

б) недополучение отечественными производителями валюты для обновления технологий.

Так, в Республике Беларусь существует два предприятия, которые могли разместить конкурентноспособную продукцию соответствующего качества в магазинах беспошлинной торговли. Это РПУП «Брестский ликеро-водочный завод «БЕЛАЛКО» и Минский вино-водочный завод «Кристалл».

Но налоговые льготы не распространяются на белорусские товары, размещаемые на складах типа «Г». Поэтому отечественные товары не выдерживают ценовой конкуренции. А валютная выручка так необходима сегодня для обновления и активной части основных фондов, и технологий отечественных производителей уходит.

Для устранения этих проблем авторы предлагают:

1. Организацию складов типа «Г» только в зоне, предшествующей таможенному досмотру в РБ;

2. Недопущение попадания товаров или грузов, находящихся в зоне таможенного надзора, в свободное обращение;
3. Специализация складов типа «Г» по определенным товарным группам;
4. Формирование режима налогового благоприятствования для товаров отечественных производителей.

Практика организации складов типа «Г» насчитывает не более 10 лет, и только в последние 3-4 года наблюдается процесс увеличения числа магазинов беспошлинной торговли.

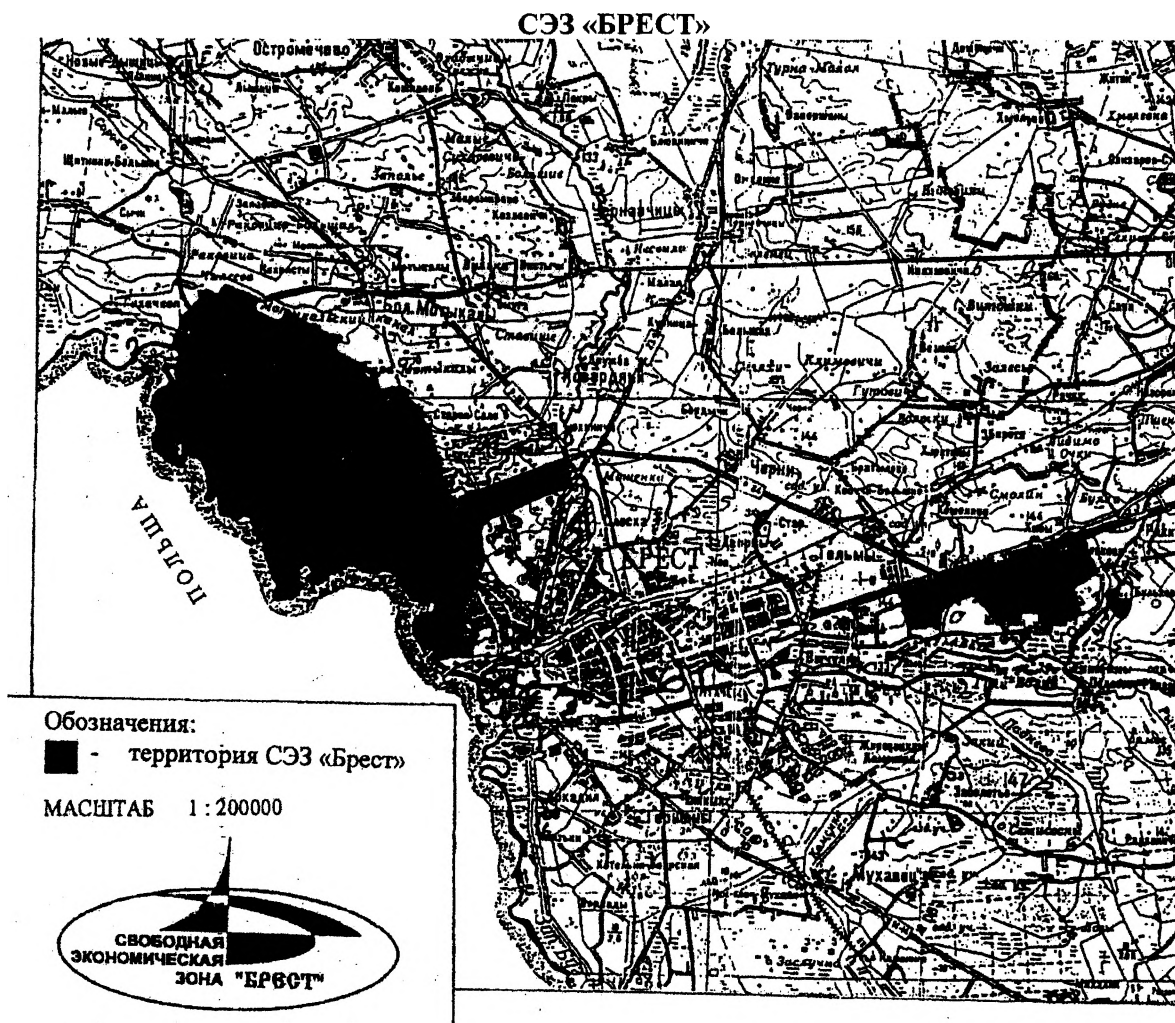
До настоящего времени анализу вышеназванных проблем не было уделено должного внимания.

Поскольку прогноз говорит о предстоящем значительном увеличении числа складов подобного типа, нельзя игнорировать уже существующие и не быть готовыми к решению тех проблем, которые проявятся уже в ближайшее время.

УДК 339.13.012.42(476.7)

Серова А.П., Басалай А.

АНАЛИЗ ФУНКЦИОНИРОВАНИЯ СЭЗ "БРЕСТ" И ПЕРСПЕКТИВНЫЕ НАПРАВЛЕНИЯ ЭФФЕКТИВНОЙ ДЕЯТЕЛЬНОСТИ



Серова Алина Павловна. Ст. преподаватель каф. экономики и организации строительства Брестского государственного технического университета.

Басалай А. Студент 5-го курса строительного факультета Брестского государственного технического университета. Беларусь, БГТУ, 224017, г. Брест, ул. Московская, 267.

Свободная экономическая зона "Брест" (СЭЗ "Брест") является первой в Республике Беларусь и официально функционирует с декабря 1996 года. Территория СЭЗ "Брест" состоит из двух участков, расположенных к северо-западу и к востоку от города Бреста. Она охватывает площадь более 70 км².

СЭЗ "Брест" принимает инвестиции на создание, в первую очередь, предприятий фармацевтической, автомобильной, пищевой, электронной, мебельной, машиностроительной и деревообрабатывающей отраслей промышленности.

Приоритет отдается инвестициям на организацию экспортного и импортозамещающего производств.

Началом создания и функционирования свободных экономических зон послужил Указ Президента Республики Беларусь А.Г. Лукашенко «О свободных экономических зонах на территории Республики Беларусь», а также «Положение о свободной экономической зоне «Брест», утвержденное постановлением Кабинета Министров Республики Беларусь».

СЭЗ «Брест» осторожно, полноправно тронулась в нелегкий и неизведанный путь, чувствуя за спиной надежный и мощный тыл, имя которому - Брестчина. Уже тогда на Брестчине успешно работали совместные белорусские и иностранные предприятия: австро-венгерское «Термо-Брест», германское «Бизон», «Колор», польские «Остромечево-Дороговец», «Беламбьер», «Трокоб», турецкое «Бел-Энка» и другие. Рождение СЭЗ «Брест» было закономерным и обоснованным, а потому ей было предначертано стать своеобразным катализатором привлечения в республику инвестиций из-за рубежа. Соседство с границей, льготные налогообложения, особый режим таможенного регулирования позволило привлечь капитал и создать массу новых рабочих мест, укрепить взаимоотношения с европейскими и другими странами, увеличить экспортную базу.

Если углубиться в историю становления СЭЗ «Брест», она начиналась неудачей. Первый резидент – немецкий бизнесмен Хайдт, пожелавший вложить 12 млн. DM на строительство предприятия по производству продуктов питания – не вложил до сих пор ни копейки. Он отказался от своих слов и обязательств. Администрация СЭЗ извлекла пользу от полученного урока и стало искать других инвесторов.

К первым резидентам, которые решили испытать судьбу и получить прибыль, относятся:

- ИП «Брест - фарма Интернешнл - КолТД» - производство и реализация лекарственных средств.
- ИП «АГ-МАР-Бел» - производство корпусной мебели.
- МЧП «Интермебель» - производство корпусной мебели.
- СП «Дельфа-Буг» - производство продукции интерьерного назначения (карнизы, шторы).
- МП «Тагис» - производство автобусов и машин сельскохозяйственного назначения.

Чешское предприятие «Леспром» и немецкое «Кондор». «Леспром» занимается производством строительных и отделочных материалов, производит паркет, черепицу.

«Кондор» - выпускает краски и грунтовки. В своей работе использует немецкую технологию, немецкие компоненты, немецкое оборудование. Качество их продукции общепризнано в Беларуси, странах СНГ.

На 1.01.2001 года в СЭЗ «Брест» зарегистрировано 87 предприятий – резидентов. Кривая изменения количества зарегистрированных в качестве резидентов СЭЗ «Брест» показано на диаграмме № 1.

Из диаграммы 1 видно, что количество зарегистрированных предприятий – резидентов постоянно растет из года в год. В конце 5-летнего срока работы СЭЗ «Брест» количество зарегистрированных предприятий - резидентов возросло по сравнению с первым годом работы более чем в 5 раз.



Наиболее активный рост количества предприятий-резидентов падает на 1998 год, по сравнению с 1997 - рост составил 110%.

Далее темпы роста количества предприятий-резидентов стабилизировались и составили по годам:

$$\text{в 1999г.} \quad \frac{74 - 63}{63} \cdot 100\% = 17\%$$

$$\text{в 2000г.} \quad \frac{87 - 74}{74} \cdot 100\% = 17.6\%$$

Однако здесь необходимо сказать о «качестве» предприятий-резидентов. У администрации свободной экономической зоны «Брест» появилась возможность выбора среди множества претендентов. Предпочтение отдается тем резидентам, которые имеют возможность более высоких инвестиций.

Это такие предприятия-резиденты, зарегистрированные в 2000 г.:

- СП «Белтрансойл» - объем инвестиций 13 млн. DM, переработка газового конденсата и производство нефтепродуктов.
- ИП «Черный-Красный-Белый» – объем инвестиций 6 млн. USD, производство плит МДФ и производство мебели.
- СП «Силект» ООО – объем инвестиций 3 млн. USD, производство систем управления электродвигателями.

Отличительной чертой СЭЗ «Брест» является комплексное направление деятельности и в которое включаются не только традиционные направления – таможенное, промышленное, банковское, а соединяет в себе функции экспортной, производственной, свободной таможенной, туристской, страховой, банковской зон.

Из всех 87 зарегистрированных предприятий-резидентов действующими являются около 50, что составляет 57% общего числа, остальные 43% ведут подготовку к началу производства.

Распределение резидентов СЭЗ "Брест" по видам деятельности в 2000 году

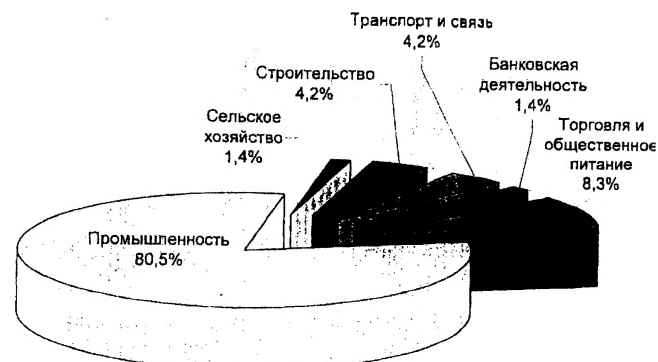


Диаграмма 2

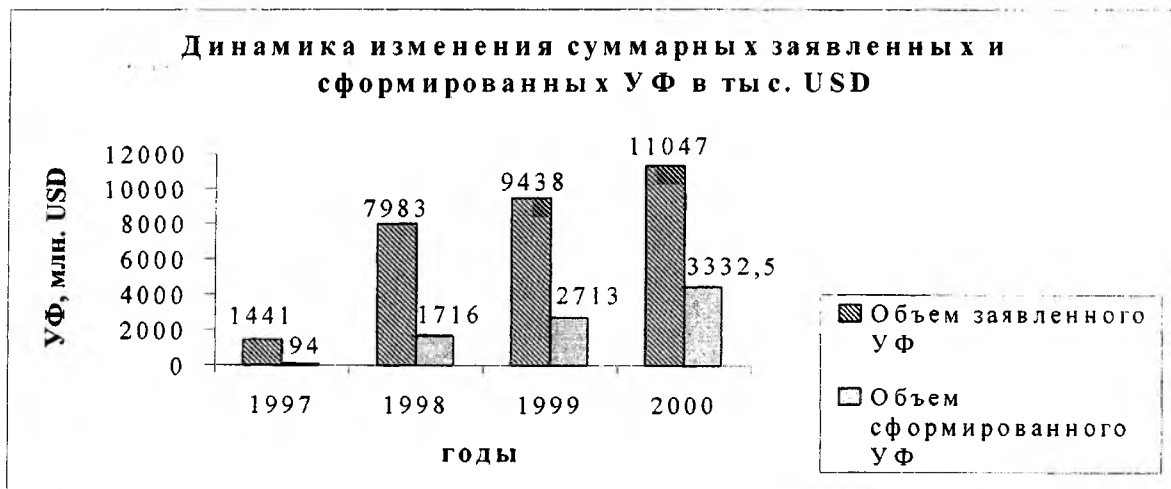
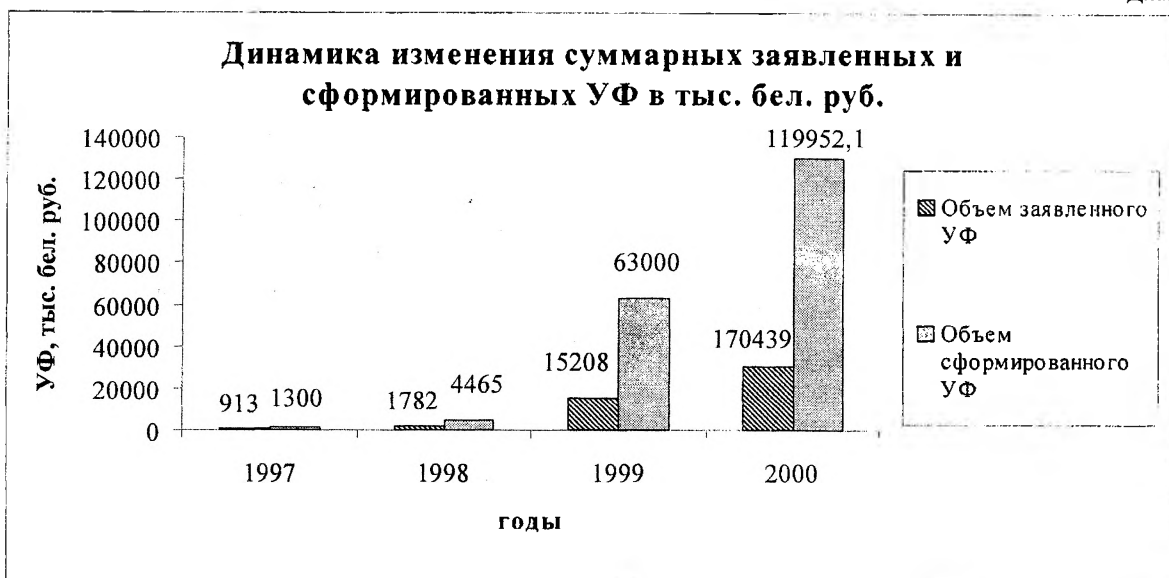


Диаграмма 3



Общий объявленный уставной фонд резидентов СЭЗ «Брест» формировался в разные годы по-разному. Данные о формировании уставного фонда представлены на диаграммах 2 и 3.

Из структуры уставного фонда по годам таблицы 1 видно, что средства, внесенные инвесторами в УФ представляют собой вклады в денежной и неденежной формах.

Диаграмма 4



Диаграмма 5



Списочная численность занятых на предприятиях резидентах СЭЗ «Брест» на 1.01.2001г. составляет 2616 человек, что на 31,6 % больше аналогичных показателей 1999 г.

Динамика изменения численности по годам представлена на диаграмме 6.

Объем произведенной продукции (работ, услуг) в фактических ценах на 1.01.2001 года составил 42,2 млрд. руб.

Данные этого показателя представлены на диаграмме 7.

Доля СЭЗ «Брест» в 2000г в общем объеме выпущенной продукции всех свободных экономических зон Республики Беларусь составляет 48% общего объема. Это на 16% больше,

Таблица 1 - Структура вкладов в уставной фонд.

№ п/п	Виды вкладов	Г О Д Ы							
		1997		1998		1999		2000	
		Вклады в тыс. \$	Вклады в нац. вал. тыс. руб.	Вклады в тыс. \$	Вклады в нац. вал. тыс. руб.	Вклады в тыс. \$	Вклады в нац. вал. тыс. руб.	Вклады в тыс. \$	Вклады в нац. вал. тыс. руб.
1	Машины и оборудование (план/факт)	693 63	555 481	3883 593	583 1760	3928 1560	5008 9540	6865 1461	24676 63019
2	Право промышленной собственности	-	-	-	-	-	-	-	-
3	Право пользования землей и др. природными ресурсами	-	-	-	-	-	-	-	-
4	Здания и сооружения	-	-	-	-	1272 -	-	-	-
5	Денежные средства	748 31	358 787	4100 1123	1200 2705	4238 1153	10200 53545	4182 1840	145763 56933
6	Другие виды вкладов	-	-	-	-	32 -	-	32 -	-
	Всего: План	1441	913	7983	1783	9478	15208	11047	170439
	Факт	94	1268	1716	4465	2713	63085	3332,5	119952

Диаграмма 6



Диаграмма 7

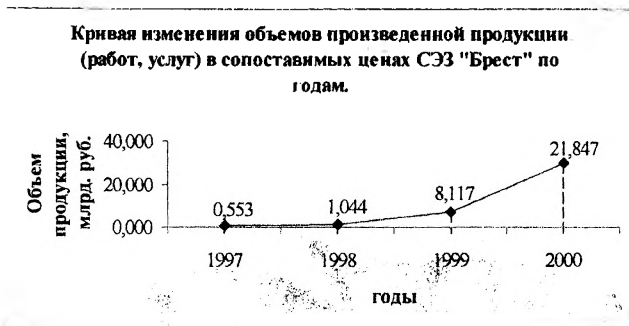
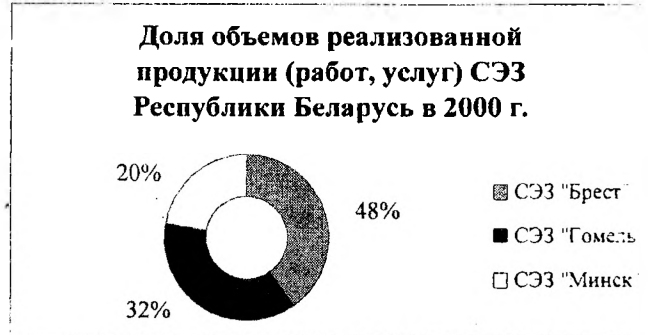
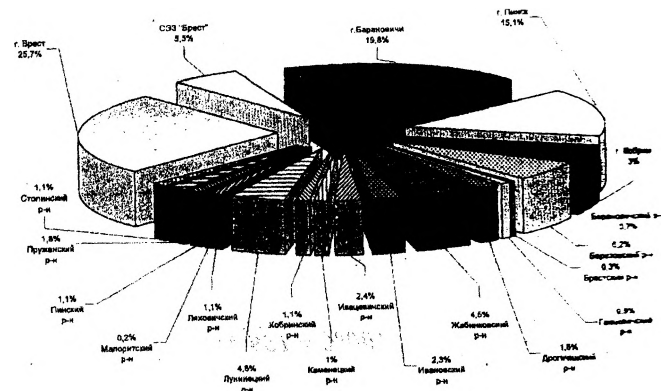


Диаграмма 8



Удельный вес СЭЗ "Брест" в объеме продукции (работ, услуг) промышленности Брестской области в 2000 году



чем СЭЗ «Гомель», на 28% больше чем СЭЗ «Минск», СЭЗ «Витебск» недавно образованная, такого показателя еще не имеет.

Большая часть продукции (работ, услуг) идет на внутренний рынок. Стабильное функционирование СЭЗ «Брест» тесно связано с интеграцией с внутренней экономикой страны. Белорусские предприятия-нерезиденты СЭЗ, которые поставляли сырье, материалы, комплектующие для организации производства, в свою очередь получали импортозамещающую продукцию.

По результатам деятельности СЭЗ "Брест" в 2000 году процент реализации продукции (работ, услуг) на экспорт от общего объема реализации составил 74%.

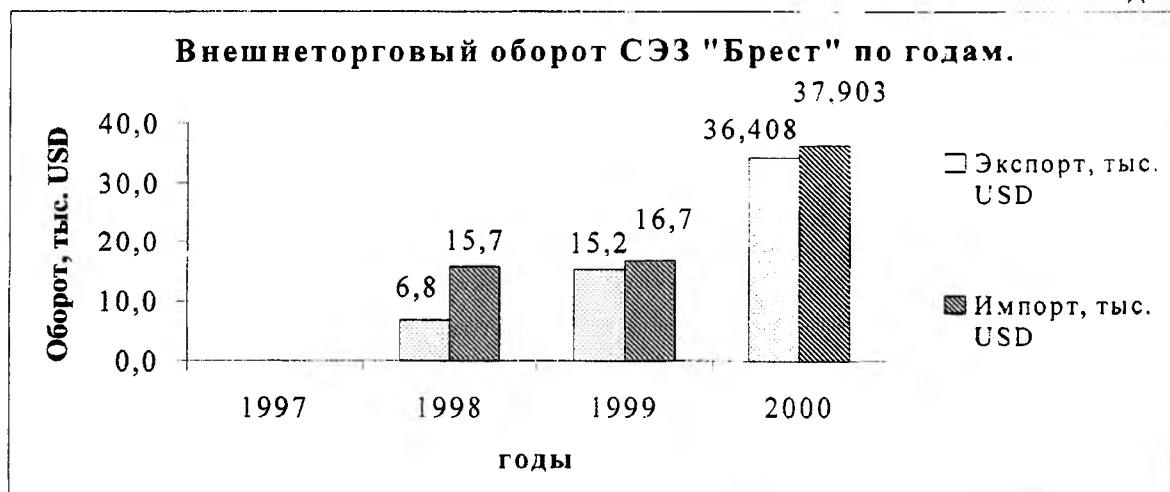


Диаграмма 10



Внешнеторговый оборот резидентов СЭЗ «Брест» представлен на диаграмме 9

Внешнеторговый оборот в 2000 году составил 74,3 тыс. \$, что на 132,9% ($\frac{74,3 - 31,9}{31,9} \cdot 100\%$) выше уровня 1999 г.

Экспорт товаров (работ, услуг) сложился в размере 36,408 тыс. \$, импорт - 37,903 тыс. \$.

Сальдо за 2000 г сложилось отрицательное и составило 1,495 тыс. \$ USA.

Анализируя диаграмму 10 видно, что темпы роста объемов экспорта и импорта товаров в СЭЗ «Брест» практически одинаковы в 2000 г.

Темпы роста экспорта по годам:

$$1999\text{г.} \frac{15,2 - 6,8}{6,8} \cdot 100\% = 123,5\%$$

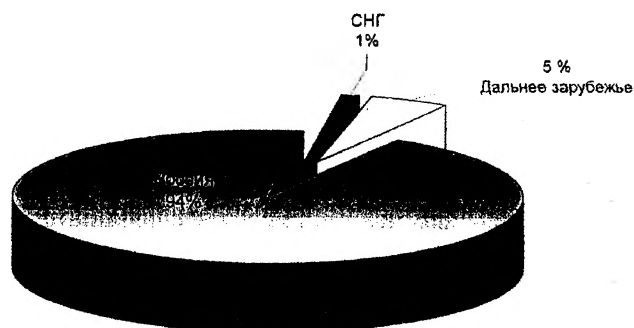
$$2000\text{г.} \frac{36,48 - 15,2}{15,2} \cdot 100\% = 139,5\%$$

Темпы роста импорта по годам:

$$1999\text{г.} \frac{16,7 - 15,7}{15,7} \cdot 100\% = 6,4\%$$

$$2000\text{г.} \frac{37,903 - 16,7}{16,7} \cdot 100\% = 126,96\%$$

География экспорта по СЭЗ "Брест" в 2000 году



Проанализировав некоторые технико-экономические показатели работы СЭЗ «Брест», они впечатляют и дает основания для оптимизма.

1. Государственные деньги, вложенные в создание и функционирование зоны возвращаются, при этом в значительно большем объеме, в 5 раз превысили вложения.

2. По объемам реализованной продукции в 2000 год СЭЗ «Брест» опередила все свободные экономические зоны Республики Беларусь.
3. Внешнеторговый оборот постоянно возрастает, однако сальдо за 2000 год сложилось все-таки отрицательное и составило небольшую цифру – 1,495 тыс.\$ USA (ввозится оборудование, машины инвестируемые).
4. Количество созданных дополнительных рабочих мест за 5 лет зоны составило 2616 мест.
Однако, повышению эффективности работы свободной экономической зоны «Брест», совершенствованию механизма его функционирования способствовала бы:

- единая комплексная программа развития свободных экономических зон РБ;
- создание стабильной комплексной системы нормативных актов, регулирующих основные аспекты экономических и социальных отношений в СЭЗ;
- усиление контроля за регистрацией предприятий-резидентов СЭЗ;
- разработка мероприятий по поиску крупных инвесторов;
- привлечение в зону новых и высоких технологий;
- разработка и реализация маркетинговых планов работы СЭЗ «Брест».

УДК у339.543.624

Абрамчук С.Н.

ЭКОНОМИЧЕСКАЯ СУЩНОСТЬ ПОНЯТИЯ «СВОБОДНАЯ ЭКОНОМИЧЕСКАЯ ЗОНА»

Прежде чем проанализировать понятие СЭЗ, необходимо выяснить содержание понятий «территориального» и «режимного» или «точечного» подхода образования СЭЗ.

«Территориальная» концепция образования СЭЗ подразумевает часть территории принимающего государства, выделенную из остальной его территории и пользующуюся специальным льготным режимом для расположенных в ней предприятий.

«Режимная» концепция исходит из отождествления зоны с преференциальным режимом, который предоставляется определенному виду предпринимательской деятельности. При этом географическое местонахождение субъекта хозяйственных отношений значения не имеет. При данном подходе к образованию СЭЗ в режиме зоны могут действовать отдельные конкретные предприятия, подпадающие под преференциальный режим, предоставляемый определенному виду зон. Например, к «точечным» зонам относятся «макиладорас» в Мексике, отдельные предприятия во многих промышленно развитых странах. «Режимная» концепция «дает возможность фирмам самим выбрать оптимальный район для развертывания своей деятельности».

Важным и определяющим моментом в этих двух подходах является критерий территории. Поскольку, как «территориальная», так и «режимная» концепция подразумевают определенную национальную территорию принимающего государства, на которой базируется зона в виде отдельной обособленной анклавной территории или в виде конкретного предприятия.

С учетом названных концепций организации СЭЗ, в понятие свободной экономической зоны входят: категория «территориальности» и связанный с нею примат национальной юрисдикции; целевой критерий ее создания; определенная система льгот в сфере экономики, в том числе учитывающая вид предпринимательской деятельности; особый режим регулирования ввоза и вывоза товаров и услуг; разноуровневая структура управления зоной.

В зависимости от экономических, социальных, иногда политических условий той или иной страны, цели создания СЭЗ варьируются в широких пределах. Так, в развитых странах свободные экономические зоны создаются, как правило, в застойных районах с высоким уровнем безработицы, с неразвитой инфраструктурой. Правительства, придавая таким районам, статус зон, стремятся не к привлечению иностранных инвестиций, а созданию условий, которые позволяют, максимально стимулировать развитие имеющихся произ-

водств, интегрированных во внутренний рынок, а также обеспечивать дополнительные рабочие места.

В развивающихся странах, имеющих невысокий уровень экономического развития, при создании СЭЗ ставятся задачи привлечения иностранного капитала, передовой технологии и управленческого опыта, стимулирования экспорта, улучшения его структуры, увеличения занятости и подготовки квалифицированных кадров, получения дополнительной валютной прибыли от сдачи в аренду земли, помещений, предоставления коммерческих и других услуг.

Формирование СЭЗ предполагает их правовое оформление. В связи с тем, что свободная экономическая зона является частью суверенной территории принимающей страны, она находится под национальной юрисдикцией данного государства. Правительства на этих территориях вводят особые льготные таможенный, налоговый, валютный, трудовой, арендный режимы и создают привлекательные условия для инвестирования иностранного капитала. Правовое регулирование в этих районах, как и на территории принимающего государства в целом, осуществляется на уровне внутреннего законодательства и на уровне международных договоров (договоры по вопросам налогообложения, о взаимном содействии и защите инвестиций и т.д.).

В соответствии с мировой практикой на уровне внутреннего законодательства деятельность свободных экономических зон базируется на специальных нормативных правовых актах. Это могут быть отдельный самостоятельный закон, положение о зонах, сочетание «рамочного» закона о зонах с положениями о них. Положения определяют цели создания зоны, стратегию ее развития, органы управления, порядок изъятий из законодательства в сфере экономики для предприятий, расположенных в зоне, другие вопросы, связанные с образованием и деятельностью СЭЗ. Так, в ряде стран в отношении свободных таможенных зон были приняты специальные законы, устанавливающие единые для всей страны условия их создания и функционирования. К таким странам относятся США (1934г.), Мексика (1946г.). Южная Корея (1970г.), Великобритания (1984г.), Колумбия (1985г.) и другие. В Китае к первому нормативному акту такого рода относится «Положение об особых экономических зонах провинции Гуандун» (1979г.). Позднее здесь были приняты, например, «Положение о зоне технико-экономического развития г. Шанхая», «Временное положение об экспериментальной зоне освоения новой техники г. Пекин» (1988г.).

Таким образом, в основе любой деятельности по созда-

Абрамчук Сергей Николаевич. Соискатель каф. международных экономических отношений Академии управления при Президенте Республики Беларусь, заместитель начальника управления инспекции ГНК по Брестской области.