

## ОЦЕНКА АДАПТИВНОСТИ СУБЪЕКТОВ МАЛОГО И СРЕДНЕГО ПРЕДПРИНИМАТЕЛЬСТВА В РЕСПУБЛИКЕ БЕЛАРУСЬ

*Корзун И. Г.*

*Точко А. Н., м. э. н.*

*Белорусский государственный экономический университет, г. Минск, Республика Беларусь*

**Аннотация.** В статье проведена оценка адаптивности видов экономической деятельности для малого и среднего предпринимательства в Республик. Для этого были рассчитаны коэффициенты финансовой и социальной адаптивности для каждого вида экономической деятельности Республики Беларусь. Исходя из них был рассчитан итоговой коэффициент адаптивности, на основании которого сделаны выводы об адаптивности субъектов малого и среднего предпринимательства.

**Ключевые слова:** малое и среднее предпринимательство, виды экономической деятельности, финансовая адаптивность, социальная адаптивность, коэффициент адаптивности.

## ASSESSMENT OF THE ADAPTABILITY OF SMALL AND MEDIUM ENTREPRENEURSHIP IN THE REPUBLIC OF BELARUS

*Korzun I. G.*

*Tochko A. N., M. Econ.*

*Belarusian State Economic University, Minsk, Republic of Belarus*

**Annotation.** The article assesses the adaptability of types of economic activities for small and medium entrepreneurship in the Republic of Belarus. For this purpose, financial and social adaptability coefficients were calculated for each type of economic activity in the Republic of Belarus. Based on them, the final adaptability coefficient was calculated, and conclusions were drawn about the adaptability of small and medium entrepreneurship businesses.

**Keywords:** small and medium entrepreneurship, types of economic activity, financial adaptability, social adaptability, adaptation coefficient.

Исследование адаптации малого и среднего предпринимательства (далее – МСП) к условиям современного социально-экономического развития является весьма актуальным, т. к. его функционирование осуществляется в постоянно меняющихся условиях внешней среды, а сами предприниматели постоянно находятся в состоянии неопределенности. Очевидно, что для белорусской бизнес-среды ситуация неопределенности более характерна, чем для стран с развитой экономикой, где сложилась устойчивая социально-экономическая и политическая обстановка. В связи с этим особый интерес вызывает количественная оценка степени адаптации МСП в различных отраслях Республики Беларусь к экономической конъюнктуре на основе расчета **коэффициента адаптивности**, который показывает степень быстроты, гибкости и адекватности реагирования организации на постоянно возникающие изменения в ее внешнем окружении [1]. В работе также предложены понятия «финансовая адаптивность» и «социальная адаптивность», которые отражают способность субъектов реагировать на изменения финансовых и социальных условий соответственно.

В ходе исследования коэффициенты были рассчитаны по видам экономической деятельности (далее – ВЭД), в которых осуществляли деятельность микро-, малые и средние организации Беларуси с 2018 по 2022 годы, по 8 показателям, которые, в свою очередь, были разделены на две группы: финансовые и социальные (таблица 1) [2].

Таблица 1 – Показатели, используемые для расчета коэффициентов адаптивности

Финансовые	Социальные
Выручка от реализации продукции, товаров, работ, услуг	Число организаций
Себестоимость реализованной продукции, товаров, работ, услуг организаций	Номинальная начисленная среднемесячная заработная плата работников организаций
Рентабельность продаж организаций	Списочная численность работников организаций
Удельный вес убыточных организаций	Средняя численность граждан, выполняющих работу по гражданско-правовым договорам в организациях

Результаты расчетов представлены в виде матриц распределения видов экономической деятельности относительно финансовой и социальной адаптивности по трем видам предпринимательства (рисунки 1, 3, 4).

Анализ результатов коэффициента адаптивности микроорганизаций (рисунок 1) показал, что в зону с высокой финансовой и социальной адаптивностью попали 7 из 18 ВЭД. Наибольший коэффициент финансовой адаптивности отмечается у микроорганизаций занятых в «Сельском, лесном и рыбном хозяйстве», а социальной – в «Горнодобывающей промышленности». В зону значений с высокой социальной и низкой финансовой адаптивностью попали 3 ВЭД. Один из лучших результатов социальной адаптивности наблюдается в финансовой и страховой деятельности, однако данный ВЭД имеет наименьший показатель финансовой адаптивности. Следующую группу составляют ВЭД с более низкими показателями финансовой и социальной адаптивности, чем среднереспубликанские значения. В данную группу входят 6 ВЭД. И в последнюю группу входят 2 ВЭД, с показателем финансовой адаптивности больше 1 и показателем социальной адаптивности меньше 1.

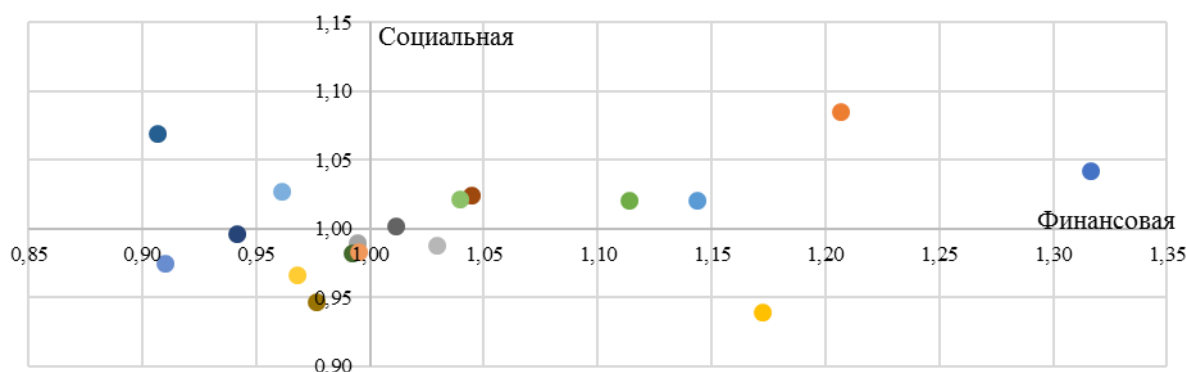


Рисунок 1 – Распределение коэффициентов финансовой и социальной адаптивности для микроорганизаций

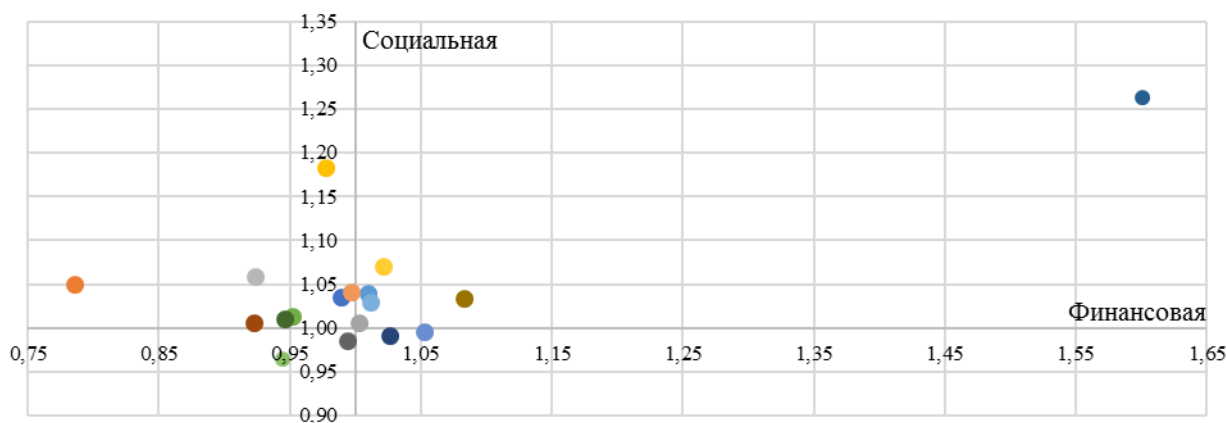
- Сельское, лесное и рыбное хозяйство
- Горнодобывающая промышленность
- Обрабатывающая промышленность
- Снабжение электроэнергией, газом, паром, горячей водой и кондиционированным воздухом
- Водоснабжение; сбор, обработка и удаление отходов, деятельность по ликвидации загрязнений
- Строительство
- Оптовая и розничная торговля; ремонт автомобилей и мотоциклов
- Транспортная деятельность, складирование, почтовая и курьерская деятельность
- Услуги по временному проживанию и питанию
- Информация и связь
- Финансовая и страховая деятельность
- Операции с недвижимым имуществом
- Профессиональная, научная и техническая деятельность
- Деятельность в сфере административных и вспомогательных услуг
- Образование
- Здравоохранение и социальные услуги
- Творчество, спорт, развлечения и отдых
- Предоставление прочих видов услуг

Рисунок 2 – Легенда к рисункам 1, 3, 4

Таким образом, более чем в половине ВЭД (10 из 18), в которых заняты микроорганизации, уровень финансовой и социальной адаптивности имеет значения выше среднереспубликанского уровня, однако только в 7 из них одновременно высокие значения сразу двух показателей. Можно сделать вывод, что не все микроорганизации способны быстро реагировать и подстраиваться под изменения внешних факторов влияния относительно сложившейся на рынке конъюнктуры.

Что же касается коэффициентов адаптивности малых организаций (рисунок 3), то сразу можно отметить, что наилучшие показатели замечены в ВЭД «Финансовая и страховая деятельность», где они намного превосходят среднереспубликанские значения. В зону со значениями по обоим показателям выше среднереспубликанских вошли также еще 7 ВЭД. Во второй квадрант попало 7 ВЭД. В этой группе выделяется ВЭД «Горнодобывающая промышленность» с наихудшим показателем финансовой адаптивности (0,79) для малых организаций. В область значений с двумя показателями ниже среднереспубликанских вошли ВЭД «Услуги по временному проживанию и питанию» и «Предоставление прочих видов услуг». Только ВЭД «Оптовая и розничная торговля; ремонт автомобилей и мотоциклов» имеет показатель финансовой адаптивности (1,03) больше 1 и социальной адаптивности (0,99) меньше 1.

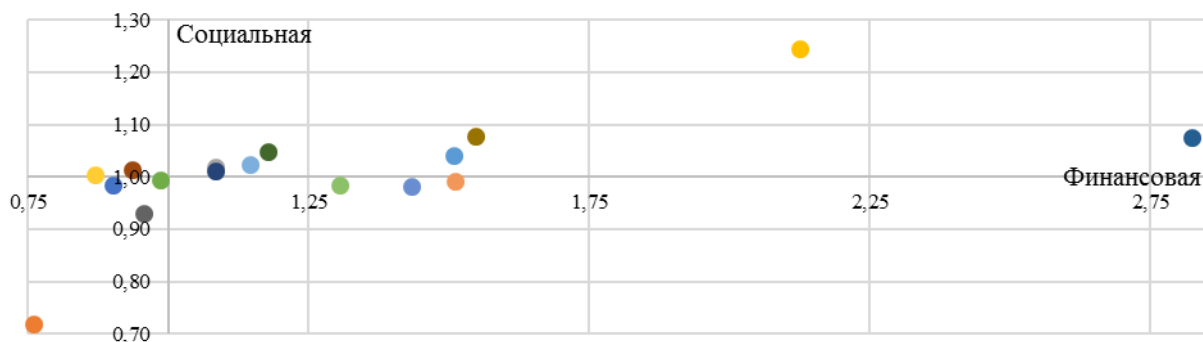
В целом почти все ВЭД (16 из 18) для малых организаций имеют хотя бы одно значение показателя адаптивности (финансовой или социальной) выше среднереспубликанского и 8 из них имеют значения больше 1 по двум показателям одновременно.



**Рисунок 3 – Распределение коэффициентов финансовой и социальной адаптивности для малых организаций**

Переходя к анализу средних организаций (рисунок 4), стоит упомянуть, что коэффициент адаптивности не был рассчитан для ВЭД «Образование», так как в этом ВЭД не зарегистрировано средних организаций.

Группа со значениями финансовой и социальной адаптивности больше 1 включает 8 ВЭД. В данной группе можно выделить ВЭД «Снабжение электроэнергией, газом, паром, горячей водой и кондиционированным воздухом» и «Финансовая и страховая деятельность», значения которых заметно больше других ВЭД и среднереспубликанского уровня. ВЭД «Транспортная деятельность, складирование, почтовая и курьерская деятельность» и «Здравоохранение и социальные услуги» образуют вторую группу, которая характеризуется среднереспубликанским уровнем социальной адаптивности и значениями финансовой адаптивности ниже среднереспубликанского уровня. В третий квадрант попали 3 ВЭД. Здесь можно выделить ВЭД «Горнодобывающая промышленность», которая имеет наименьшие значения по финансовой и социальной адаптивности. В последнюю группу входят 3 ВЭД, которые имеют значения финансовой адаптивности выше среднереспубликанских значений и значения социальной адаптивности ненамного меньше, чем в среднем по стране.



**Рисунок 4 – Распределение коэффициентов финансовой и социальной адаптивности для средних организаций**

Таким образом, значения показателей финансовой и социальной адаптивности для средних организаций характеризуются большим разбросом. Значения финансовой адаптивности варьируются от 2,83 до 0,76, социальной – от 1,24 до 0,72.

Результаты исследования показали, что взаимосвязи по показателям финансовой и социальной адаптивности между ВЭД и размерами организаций не прослеживаются. Адаптивность субъектов МСП по значительному числу ВЭД незначительно отличается от среднереспубликанской, что говорит о том, что не все субъекты МСП способны быстро реагировать и подстраиваться под изменения внешних факторов. Исключения составляют только результаты ВЭД «Финансовая и страховая деятельность», которая имеет максимально высокие значения и у малых организаций, и у средних одновременно.

В условиях невысокой адаптивности субъектов МСП все более важным становится обеспечение равных условий для частного и государственного бизнеса, вне зависимости от их размера и формы собственности. Важным шагом на этом пути может стать рассмотрение правительством вопроса поэтапного отказа от субсидий для государственных предприятий, в то же время внедряя, к примеру, льготные налоговые ставки для всех организаций, разрабатывающих или внедряющих инновации. Это должно позитивно сказаться на создании среды, где у предприятий будут стимулы к сокращению расходов, увеличению инвестиций, повышению прибылей и, соответственно, к развитию предпринимательской инициативы. Также важную роль играет осуществление нефинансовой поддержки МСП, в частности, создание специализированной структуры по оказанию консультационных, правовых, информационных и иных услуг ведения бизнеса, особенно в сельской местности.

#### **Список использованных источников**

1 Дианова, В. А. Адаптационные стратегии малого предпринимательства в условиях постоянно меняющейся внешней среды / В. А. Дианова // Естественно-гуманитарные исследования. – 2019. – № 23 (1). – С. 28–35.

2 Интерактивная информационно-аналитическая система распространения официальной статистической информации [Электронный ресурс] / Национальный статистический комитет Республики Беларусь – Режим доступа: <http://dataportal.belstat.gov.by/>. – Дата доступа: 25.11.2023.

**УДК 369.011.4**

### **УРОВЕНЬ И КАЧЕСТВО ЖИЗНИ В РЕСПУБЛИКЕ БЕЛАРУСЬ В УСЛОВИЯХ ПЕРЕХОДА К ПОСТИНДУСТРИАЛЬНОЙ ЭКОНОМИКЕ**

**Бобко А. Л., Масюк К. А., Осадчая А. А.**

**Терехов И. И., ассистент кафедры**

**Белорусский государственный экономический университет, г. Минск, Республика Беларусь**

*Аннотация.* В научной статье рассматривается уровень и качество жизни в Республике Беларусь в условиях перехода к постиндустриальной экономике, аспекты, которые