

МЕЖДУНАРОДНОЕ ЭКОНОМИЧЕСКОЕ СОТРУДНИЧЕСТВО РЕСПУБЛИКИ БЕЛАРУСЬ И КИТАЯ: ЭТАПЫ И ПЕРСПЕКТИВЫ РАЗВИТИЯ

Н. В. Мартынович

Магистр экономических наук, аспирант кафедры логистики и ценовой политики
Белорусского государственного экономического университета, г. Минск, Беларусь e-mail: natamartinovitch@mail.ru

Реферат

В статье рассматривается развитие взаимоотношений между Республикой Беларусь и Китаем; проводится анализ ключевых событий, на основании которого выделяются этапы развития экономических отношений между двумя странами; приводятся примеры сотрудничества и совместных проектов. Производится сравнительный анализ и оценка товарооборота, стоимости экспорта и импорта Республики Беларусь и Китая.

Ключевые слова: сотрудничество, Республика Беларусь, Китай, этапы развития отношений, товарооборот, экспорт, импорт.

INTERNATIONAL ECONOMIC COOPERATION OF THE REPUBLIC OF BELARUS AND CHINA: STAGES AND PROSPECTS OF DEVELOPMENT

N. V. Martynovich

Abstract

The article examines the development of relations between the Republic of Belarus and China; an analysis of key events is carried out, on the basis of which the stages of development of economic relations between the two countries are distinguished; examples of cooperation and joint projects are given. A comparative analysis and assessment of trade turnover, the value of exports and imports of the Republic of Belarus and China is carried out.

Keywords: cooperation, Republic of Belarus, China, stages of development of relations, turnover, export, import.

Введение

В условиях современного мира практически ни одна страна не может эффективно развиваться без взаимодействия с другими государствами. Страны объединяются исходя из своих геополитических или геоэкономических интересов. Для реализации данных интересов создаются различные экономические интеграционные союзы и объединения, которых в настоящее время в мире насчитывается более 50.

На данном этапе главным долгосрочным фактором развития мировой экономики является глобализация рынков товаров, услуг и капитала, которая определяет темпы экономического роста. Международные экономические отношения развиваются опережающими темпами: мировая торговля опережает внутреннее производство, а международные инвестиции – торговый обмен. В международных хозяйственных связях повышается роль развивающихся стран, в первую очередь азиатских, в частности Китая. В торговле товарами возрастает роль продукции обрабатывающей промышленности, основная часть которой приходится на изделия с высокой добавленной стоимостью. Расширение экспортной базы и импортных потребностей Китая ведет к увеличению его доли и значимости в мировой торговле, в том числе и в Республике Беларусь.

Оценка сотрудничества Республики Беларусь и Китая и этапы развития экономических отношений

Республику Беларусь и Китайскую Народную Республику объединяет многолетняя история успешного взаимодействия. Сотрудничество между Минском и Пекином началось еще в 90-е годы, когда Республика Беларусь активно поставляла в Китай оставшуюся в стране советскую военную технику. Дипломатические отношения между Республикой Беларусь и Китаем были установлены в 1992 году и в течение 29-летнего периода был пройден путь от дипломатического сотрудничества до стратегического партнерства.

В процессе анализа ключевых событий, последовательности развития отношений и их глубины было выделено четыре основных этапа:

– **I этап «Становление отношений», 1992–2004 гг.** На этом этапе происходило установление дипломатических связей, подписание различных межправительственных соглашений, среди которых соглашения о торгово-экономическом, научно-техническом сотрудничестве, о защите инвестиций, о взаимном признании документов об образовании и документов об ученых степенях, а также подписание меморандумов о сотрудничестве между министерствами и ведомствами.

– **II этап «Развитие отношений и торгово-экономического сотрудничества», 2005–2009 гг.** Этот период послужил развитию политических отношений: заключались соглашения, в том числе в экономической сфере, налаживались дальнейшие связи между министерствами и регионами. Так, в 2005 был подписан Меморандум о взаимопонимании по итогам переговоров о доступе к рынкам между Правительством Республики Беларусь и Правительством Китайской Народной Республикой, в 2006 г. – Меморандум о сотрудничестве с Федерацией машиностроительной промышленности Китая, в 2009 г. – Меморандум между Министерством транспорта и коммуникаций Республики Беларусь и Министерством коммуникаций Китайской Народной Республики о взаимопонимании по вопросам сотрудничества в области автомобильного транспорта, внутреннего водного транспорта и строительства соответствующей инфраструктуры и другие соглашения [1]. В 2007 году был создан Белорусско-Китайский межправительственный комитет по сотрудничеству, включающий в себя пять комиссий: торгово-экономическую, научно-техническую, по вопросам безопасности, образования и культуры, с целью координации деятельности в политической, экономической и других сферах сотрудничества [1]. В 2007 г. был подписан ряд соглашений между Правительством Республики Беларусь и Правительством КНР об оказании помощи посредством финансирования проектных и строительно-монтажных работ по модернизации цементной отрасли, Минской ТЭЦ-2, Гомельского областного клинического кардиологического диспансера. В 2009 г. были заключены первые соглашения между Правительством Республики Беларусь, Эксимбанком Китая и Государственным банком развития Китая (ГБРК) по предоставлению кредита и финансированию инвестиционных проектов [2].

– **III этап «Углубление отношений и экономическое взаимодействие», 2010–2014 гг.** На данном этапе отношения между странами становятся более тесными, особенно после запуска Китаем в конце 2013 года проекта нового «Шелкового пути» – китайской программы «Один пояс – один путь». Для этого периода характерны создание совместных предприятий и реализация совместных инвестиционных проектов, наиболее крупными из которых являются СЗАО «БЕЛДЖИ» и Индустриальный парк «Великий камень», а также предоставление китайскими банками связанных кредитов под инвестиционные проекты с участием Китая.

– **IV этап «Экономическое партнерство», 2015 – настоящее время.** На этом этапе отношения выходят на самый высокий уровень после состоявшегося с 28 сентября по 30 сентября 2016 года государственного визита Президента Республики Беларусь А. Г. Лукашенко в Китайскую Народную Республику, в ходе которого была подписана совместная декларация об установлении отношений доверительного всестороннего стратегического партнерства и взаимовыгодного сотрудничества. Также были подписаны соглашения и меморандумы о развитии сотрудничества в различных областях, в том числе в сферах промышленности и инвестиций, финансов, торговли, образования и науки, туризма [3]. Правительством Республики Беларусь был принят ряд концепций развития белорусско-китайских отношений на ближайшую и среднесрочную перспективу и утверждено большое количество законодательных актов и нормативных документов (одним из наиболее важных из которых является Директива № 5 Президента Республики Беларусь «О развитии двусторонних отношений РБ с КНР» от 31 августа 2015 г. [4]). Отношения с китайскими партнерами рассматриваются как приоритетные, производится реализация совместных проектов и привлечение кредитных ресурсов китайских банков. Так, в 2015 г. Государственным банком развития Китая была открыта кредитная линия на сумму 7 млрд. долл. США под гарантии Совета Министров Республики Беларусь. Также этот период отмечается ростом прямых иностранных инвестиций Китая во внутреннюю экономику Республики Беларусь.

В качестве примера успешного сотрудничества Республики Беларусь и Китая можно привести Китайско-Белорусский индустриальный парк «Великий камень» (Great Stone), расположенный в Смолевичском районе Минской области на площади восемь квадратных километров и имеющий особый правовой режим для обеспечения комфортных условий ведения бизнеса.

Приоритетными направлениями индустриального парка являются новые материалы, фармацевтика, хранение и обработка больших объемов данных, НИОКР, логистика, электроника, биотехнологии, электроника и телекоммуникации, электронная коммерция, производство, социально-культурная деятельность, тонкая химия и машиностроение. Стартовая сумма капиталовложений оценивается в 5–6 млрд долл. США. На территории парка планируется построить современный международный экогород с акцентом на высокотехнологичные и конкурентоспособные инновационные производства с высоким экспортным потенциалом [5].

Индустриальный парк «Великий камень» нацелен на привлечение иностранных инвестиций путем предоставления налоговых и иных льгот, либерализации валютного и таможенного контроля, апробирование новых способов государственного регулирования международной торговли, финансового сектора, корпоративного менеджмента, государственно-частного партнерства, управления структурными образованиями с особым режимом хозяйствования, городского планирования и так далее.

По состоянию на январь 2021 года парк насчитывал 52 компаний-резидента со среднесписочной численностью работников 1115 человек [6]. Среди резидентов парка можно отметить такие крупные компании, как ООО «БЕЛ ХУАВЭЙ ТЕХНОЛОДЖИС», ООО «Завод телекоммуникационного оборудования ZTE», производителя сельскохозяйственной техники Zoomlion, ООО «Чэнду Синьдзу Шелковый Путь Развитие», СЗАО «Авиационные технологии и комплексы», НТОО «Спутниковая связь Евразии» [5].

Парк, таким образом, должен стать экспериментальной площадкой накопления опыта международного сотрудничества, организации суперсовременного производства и подготовки национальных кадров.

Также в качестве успешного политического и экономического взаимодействия следует отметить участие Республики Беларусь в инициативе Председателя КНР Си Цзиньпина о возрождении Великого шелкового пути и концепцию «Один пояс и один путь», которое предоставляет множество возможностей, например, таких как развитие транспортно-логистической и производственной инфраструктуры Республики Беларусь.

Экономический пояс Шелкового пути (ЭПШП) – это актуальный долгосрочный геополитический проект, который обусловлен необходимостью расширения торгово-экономических связей, поиском новых рынков сбыта, а также с целью привлечения инвестиций.

Инициатива ЭПШП ориентируется на многостороннюю торговлю и практическое сотрудничество [7].

Статус «страны, расположенной вдоль Шелкового пути» позволяет Республике Беларусь развить логистический потенциал и получить доступ к ресурсам Фонда Шелкового пути, в который Китай внес 40 млрд долл. США.

Дополнительно Китай предлагает странам-участницам строительства «Одного пояса и одного пути» сотрудничество в областях сельского, лесного и рыбного хозяйств, животноводства, сельхозтехники, производства и переработки сельскохозяйственной продукции, а также заявляет о готовности активно содействовать сотрудничеству в сферах гидроэнергетики, атомной энергии, ветроэнергетики, солнечной энергии и других видов экологически чистой и возобновляемой энергии. Все эти направления, безусловно, интересны и актуальны для Республики Беларусь, которая заинтересована в китайских инвестициях, а также в развитии транспортно-логистической системы и инфраструктуры в целом.

Кроме того, Китай является для Республики Беларусь крупным источником кредитных ресурсов, которые привлекаются в первую очередь для модернизации предприятий и реализации инфраструктурных проектов, а также для запуска новых промышленных проектов с китайским участием. Например, под гарантии белорусского правительства Государственным банком развития Китая, АСБ «Беларусбанк» и Банком развития Беларуси были подписаны две 15-летние кредитные линии для реализации проектов в транспортной сфере, энергетике, промышленности, инфраструктуре, а также секторе малого и среднего бизнеса Беларуси на общую сумму 1 млрд долл. США.

Также подписан пакет кредитных соглашений между Белорусской железной дорогой и Эксимбанком Китая для финансирования обновления подвижного состава БЖД (приобретение 18 электропоездов) и электрификации участка железной дороги Молодечно – Гудогай. Общая сумма кредитов на эти проекты составляет 175 млн долл. США.

В рамках реализации концепции «Экономический пояс Шелкового пути» было заключено рамочное соглашение о содействии долгосрочному всестороннему сотрудничеству в развитии инфраструктуры белорусской железной дороги с привлечением кредитов Экспортно-импортного банка Китая на сумму до 500 млн долл. США.

С помощью так называемых «связанных кредитов» Китай вкладывает средства не столько в белорусскую экономику, сколько в экспорт собственных товаров и оборудования. Общая доля китайского оборудования, работ, услуг по договору кредитования должна составлять не менее 50 % от общей стоимости каждого согласованного индивидуального проекта. С другой стороны, сами по себе условия кредитам являются достаточно выгодными [2].

За последние 6 лет с 2015 по 2020 годы Республика Беларусь привлекла кредиты банков Китая, учитываемые в статистике внешнего государственного долга, в объеме 2555,1 млн долл. США, что составляет 17,3 % привлеченных внешних займов [8].

В качестве положительной тенденции последних двух лет можно отметить привлечение китайских ресурсов в виде несвязанных кредитов. Так, в апреле 2019 года было подписано соглашение о предоставлении Банком развития Китая «Беларусбанк» финансовых ресурсов на сумму 100 млн евро для развития национальной экономики. В декабре 2019 года между Министерством финансов Республики Беларусь и Шанхайским филиалом Банка развития Китая было подписано соглашение о предоставлении срочного кредита на сумму 3,5 млрд китайских юаней (эквивалент около 500 млн долл. США). Кроме того, Беларусь является получателем технико-экономической помощи со стороны Китая в объеме 130 млн долл. США ежегодно [9].

Дополнительным источником инвестиционных вложений Китая в производство товаров и услуг в Республике Беларусь являются прямые иностранные инвестиции (ПИИ). Если в 2010–2013 гг. доля китайских инвестиций в общем объеме поступивших прямых иностранных инвестиций во внутреннюю экономику Республики Беларусь составляла менее 1,0 %, то, начиная с 2014 года, наметился рост и к 2020 году доля ПИИ Китая выросла до 3,1 %.

В Республике Беларусь в 2010–2019 годах наблюдался рост количества компаний с участием китайского капитала. Однако их присутствие в белорусской экономике значительно ниже, чем компаний

с инвестициями из России, Литвы, Кипра, Латвии, Польши, Германии, Украины.

17 января 2019 года Республика Беларусь стала 70-м членом Азиатского банка инфраструктурных инвестиций, что открывает дополнительные возможности для финансирования инфраструктурных проектов в рамках инициативы «Один пояс – один путь» (модернизация транспортных коридоров, энергетической и городской инфраструктуры и т. п.).

Вышеизложенное позволяет сделать вывод, что интеграционные процессы между Китаем и Республикой Беларусь развиваются и поддерживаются как на уровне межгосударственных связей, так и на уровне частного бизнеса.

Внешняя торговля Республики Беларусь и Китая

Китай входит в десятку крупнейших торговых партнеров Республики Беларусь. По размеру товарооборота Китай занимает 3 место среди важнейших торговых партнеров нашей страны. Десятка основных торговых партнеров, а также показатели внешней торговли и внешнеторгового сальдо по состоянию на 2020 год представлены в таблице 1 [10].

Таблица 1 – Топ 10 торговых партнеров Республики Беларусь за 2020 год, млн долл. США

Место	Страна	Импорт	Экспорт	Товарооборот	Сальдо
1	Российская Федерация	16387,2	13132,2	29519,4	-3255,0
2	Украина	1397,2	3149,2	4546,4	1752,0
3	Китай	3751,0	749,3	4500,3	-3001,7
4	Германия	1685,3	937,8	2623,1	-747,5
5	Польша	1239,4	1250,1	2489,5	10,7
6	Литва	339,9	1037,5	1377,4	697,6
7	Нидерланды	388,4	685,9	1074,3	297,5
8	Великобритания	202,2	814	1016,2	611,8
9	Казахстан	100,8	747,1	847,9	646,3
10	Италия	687,3	90,5	777,8	-596,8

Как видно из таблицы 1, на первом месте по объему товарооборота с Республикой Беларусь находится Россия. Китай занимает 3-е место после Украины, что подтверждает значимость торгово-экономического партнерства Беларуси и Китая. Товарооборот между Республикой Беларусь и Китаем за последние 10 лет представлен в таблице 2 [10].

Таблица 2 – Товарооборот Республики Беларусь и Китая в период 2011–2020 гг., млн долл. США

Год	2011	2012	2013	2014	2015	2016	2017	2018	2019	2020
Товарооборот	2 830,4	2 806,0	3 290,0	3 013,5	3 182,2	2 585,6	3 106,8	3 640,0	4 480,9	4 500,3

Как видно из таблицы 2 объем товарооборота за последние 10 лет вырос в 1,5 раза и имеет тенденцию роста. За весь период сотрудничества в период с 1992 по 2020 год объем торговли вырос более чем в 100 раз – с 34 млн до 4,5 млрд долл. США в 2020 году.

Безусловно, присутствуют и негативные моменты сотрудничества, которые связаны с отрицательным сальдо внешнеторгового баланса и предоставлением связанных кредитов. Так, за 2020 год товарооборот Республики Беларусь и Китая составил 4 500,3 миллиона долл. США при отрицательном сальдо 3 001,7 млн долл. США. При этом следует отметить тенденцию роста как товарооборота между странами (таблица 2), так и рост белорусского экспорта в 2019 и в 2020 гг., в основном за счет калийных удобрений, белорусской сельхозпродукции и пищевой продукции.

Отрицательное сальдо внешнеторгового баланса в 2020 году отмечался с Россией, Китаем, Германией и Италией, причем значительный отрыв по отрицательному сальдо с близкими значениями показывали Россия и Китай (3255,0 и 3001,7 млн долл. США соответственно). При этом следует учитывать, что товарооборот Республики Беларусь и России в 6,5 раз больше, чем с Китаем, а объем экспорта в Россию в 17 раз больше, чем в Китай.

В структуре внешней торговли Республики Беларусь и Китая импорт значительно превышает экспорт (16,7 % и 83,3 % товарооборота между странами в 2020 году соответственно). Таким образом происходит накопление значительных убытков внешнеторговых

операций с Китаем. Данные по импорту и экспорту за период 2011–2020 гг. представлены в таблице 3 [10].

Таблица 3 – Объем экспорта и импорта между Республикой Беларусь и Китаем, млн долл. США

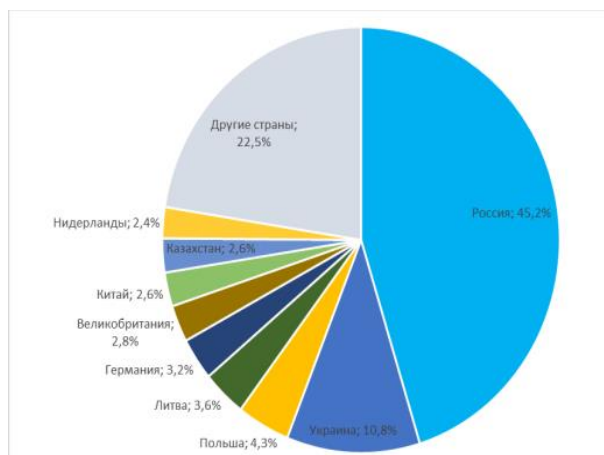
Год	2011	2012	2013	2014	2015	2016	2017	2018	2019	2020
Экспорт	636,6	432,6	460,7	640,3	781,0	472,7	361,5	481,9	673,3	749,3
Импорт	2 193,8	2 373,5	2 829,4	2 373,2	2 401,2	2 112,9	2 745,3	3 158,2	3 807,6	3 750,9

Как видно из таблицы 3, динамика роста импорта значительно превышает динамику роста экспорта, что за последние 10 лет привело к росту торгового сальдо с 1557,3 млн долл. США в 2011 до 3001,7 млн долл. США в 2020 году в пользу Китая. При этом стоимость экспорта достаточно стабильна и находится в пределах среднего значения 569 млн долл. США со значением коэффициента вариации 24 %. В то же время стоимость импорта выросла за это время в 1,7 раз.

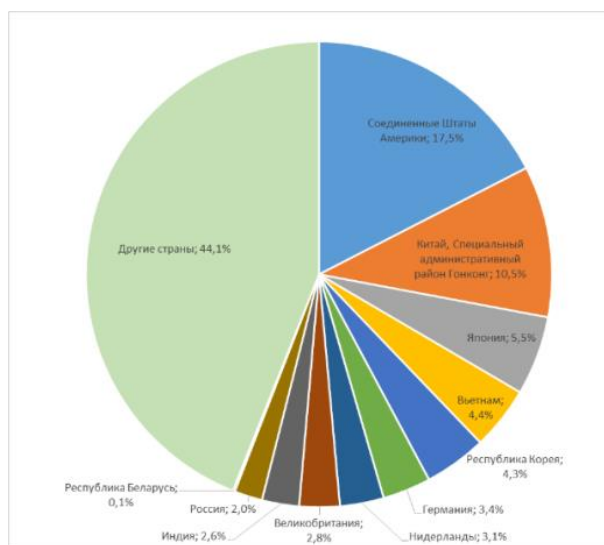
С целью анализа причин и факторов данного дисбаланса проведем анализ структуры экспорта и импорта Республики Беларусь и Китая.

Республика Беларусь экспортирует товары в 85 стран мира и занимает 63 место в рейтинге мирового экспорта, все продукты экспорта страны составляют 0,1 % мирового экспорта. Китай экспортирует товары в более 180 стран мира и занимает 1 место в мировом рейтинге с долей 15 % мирового экспорта.

На рисунке 1 показано распределение экспорта Республики Беларусь и Китая по странам.



а) экспорт Республики Беларусь [10]



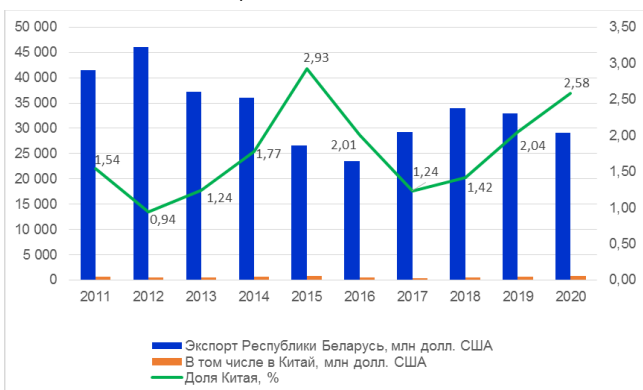
б) экспорт Китая [11]

Рисунок 1 – Распределение экспорта товаров по странам в 2020 году, %

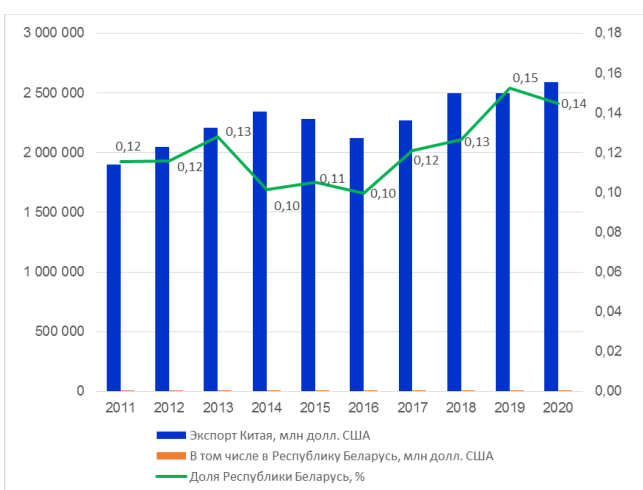
Как видно из рисунка 1, в экспорте Китая весомую долю занимают США (17,5 %) и Гонконг (10,5 %), экспорт диверсифицирован по странам. Республика Беларусь с долей 0,1 % не является значимым торговым партнером для Китая. В то же время экспорт Республики Беларусь ориентирован в первую очередь на Россию (45,2 % совокупной стоимости экспорта) и 10 основных стран-партнеров с долей от 2 до 10 % каждая, среди которых Китай находится на 7 месте по объему экспорта (2,58 %), а стоимость экспорта товаров в Китай находится на уровне таких стран, как Великобритания, Казахстан, Нидерланды.

При рассмотрении изменения доли экспорта в Китай в общей стоимости экспорта Республики Беларусь в период 2011–2020 г. (рисунок 2а) наблюдается рост доли Китая, начиная с 2015 года, что связано с уменьшением совокупной стоимости экспорта Республики Беларусь после 2012 года, в том числе в Россию, вследствие снижения средних цен на нефтепродукты и сокращения физических объемов поставок. Так, по данным 2020 года стоимость экспорта в Китай составила 749,3 млн долл. США, что приближено к максимальному значению 781 млн долл. США в 2015 г.

В экспорте Китая (рисунок 2б) доля Республики Беларусь стабильна и находится в пределах 0,1–0,15 % на протяжении последних 10 лет вне зависимости от изменений общего экспорта Китая. Из данных по распределению экспорта двух стран следует, что китайский рынок является значимым для Республики Беларусь, и, напротив, рынок Республики Беларусь с долей 0,1 % не вносит существенного вклада в стоимость экспорта Китая.



а) экспорт Республики Беларусь [10]



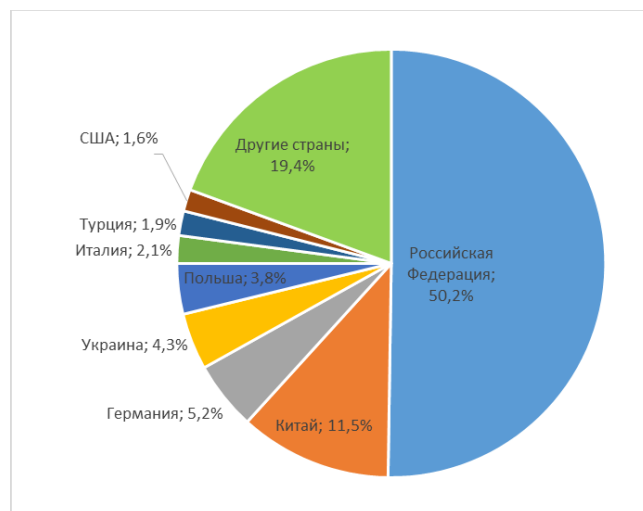
б) экспорт Китая [11]

Рисунок 2 – Экспорт Республики Беларусь и экспорт Китая в период 2011–2020 гг., млн долл. США

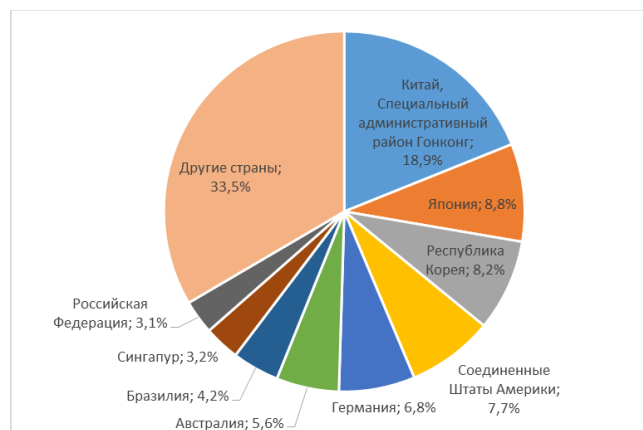
Таким образом, экспорт товаров в Китай характеризуется ростом и вносит весомый вклад в совокупную стоимость экспорта Республики Беларусь. Исходя из этого, можно сделать вывод, что для Республики Беларусь отношения с Китаем представляют интерес как в политической, так и в торгово-экономической сферах, для Китая – преимущественно в геополитической.

Что касается импорта, Республика Беларусь находится на 63 месте в мировом рейтинге импортеров и имеет долю 0,2 % мирового импорта. Все продукты импорта Китая составляют 11,7 % мирового импорта, а страна занимает 2 место среди мировых импортеров.

Импорт Республики Беларусь слабо диверсифицирован и зависит от импорта товаров из России (50,2 % общей стоимости импорта), также значительную долю 11,5 % занимает импорт из Китая (рисунок 3а), в общей сумме 62,7 % импорта производится из двух стран. В то же время 66,5 % импорта Китая составляет импорт из 9 стран, среди которых Гонконг, Япония, США, Германия, Россия (рисунок 3б).



а) импорт Республики Беларусь [10]



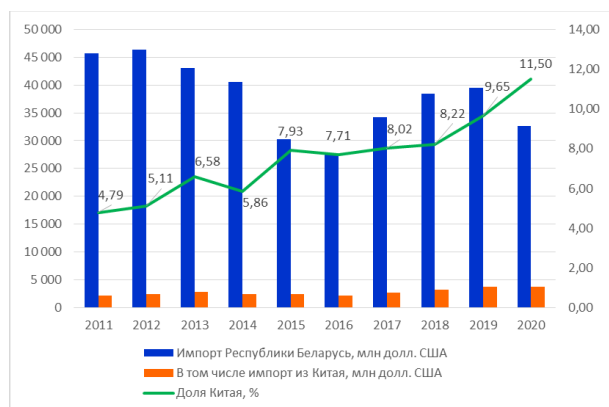
б) импорт Китая [11]

Рисунок 3 – Распределение импорта товаров по странам в 2020 году, %

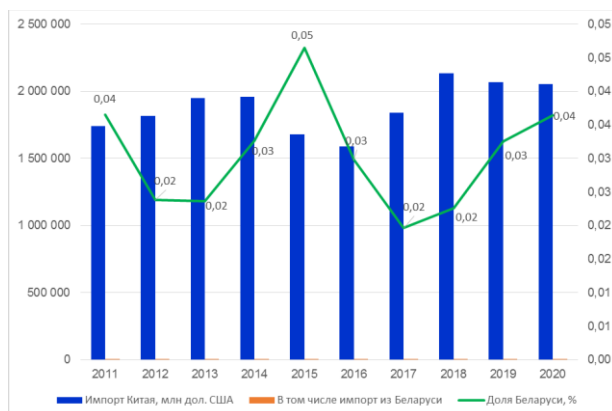
Импорт Китая из Беларуси в 2020 году составлял 0,04 % общей стоимости импорта. Следовательно, Китай может без последствий для экономики отказаться от импорта товаров из Беларуси, за исключением калийных удобрений, и в короткие сроки перестроить свои логистические цепи поставок. И напротив, для Беларуси представляется сложным и экономически затратным смена торгового партнера, в особенности для товаров высокого передела и высокотехнологичных товаров, а также технологий, вследствие более высокой стоимости импорта из других стран, а также в условиях нарастающего санкционного давления со стороны ЕС и США.

На рисунке 4а представлены данные по совокупному импорту в Республику Беларусь и показана доля Китая в общем объеме импорта.

Как видно из рисунка 4а, при колеблющихся и имеющих общую тенденцию к снижению показателях импорта доля импорта из Китая показывает стабильный рост с 4,8 % в 2011 году до 11,5 % в 2020 году.



а) Импорт Республики Беларусь и доля Китая в общей стоимости импорта [10]



б) Импорт Китая и доля Республики Беларусь в общей стоимости импорта [11]

Рисунок 4 – Изменение показателей импорта Беларуси и Китая в период 2011–2020 гг., млн долл. США

Стоимость импорта Китая за последние 10 лет выросла на 17 % с 1 743 394,9 млн долл. США до 2 055 590,6 млн долл. США, что превышает более чем в 60 раз стоимость импорта. При этом доля Республики Беларусь в общей стоимости импорта Китая колеблется в низких значениях 0,02–0,04 % и незначительна для Китая.

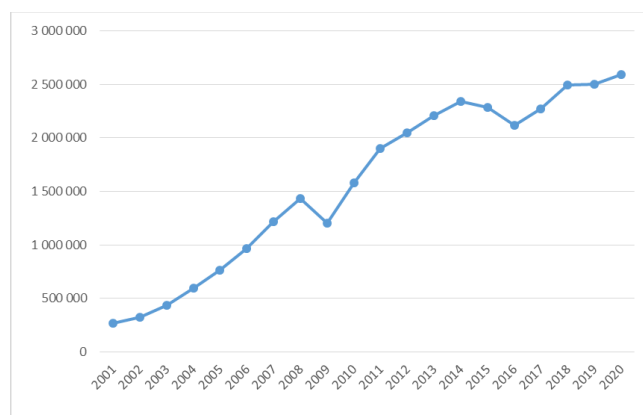
Исторический анализ показывает, что рост импорта из Китая во многом связан со значимыми политическими событиями в двусторонних отношениях, с заключением инвестиционных договоров и развитием совместных проектов, а также открытием кредитных линий китайскими банками. Так, после визита в 2005 г. Президента Республики Беларусь А. Г. Лукашенко в Китай была расширена номенклатура экспортных поставок и открыт доступ на белорусский рынок многим китайским товарам. Также заключенные соглашения по модернизации Минской ТЭЦ-2, цементных заводов повлекли за собой рост импорта товаров раздела «Машины, оборудование и механизмы».

Значительный рост импорта из Китая после 2010 года связан с заключением первых кредитных соглашений и открытием кредитных линий, являющихся связанными и обязывающими закупать китайские товары на сумму не менее 50 % от общей суммы предоставляемого кредита. Также на рост импорта повлияла реализация совместных инвестиционных проектов, одним из крупнейших среди которых является проект «Великий камень», предполагающих импорт китайских технологий, оборудования и услуг.

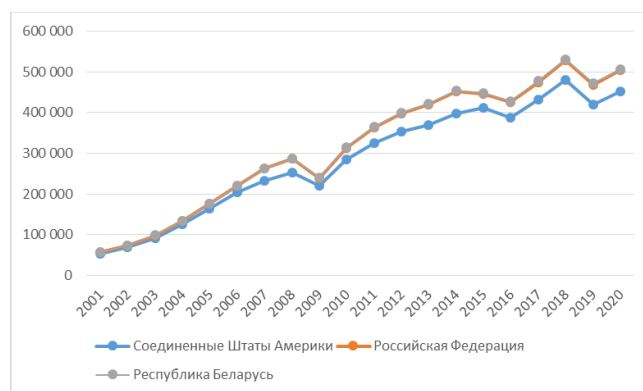
При этом следует отметить, что рост импорта из Китая характерен для всего мира (рисунок 5а).

Импорт Республики Беларусь из Китая полностью подчиняется общемировому тренду и соответствует тенденциям таких стран, как Россия и США (рисунок 5б).

Это говорит о том, что рост импорта китайских товаров в Республику Беларусь соответствует общемировым тенденциям вследствие экономической экспансии Китая, характерной для последних 20 лет после присоединения Китая к ВТО.



а) мировой импорт из Китая



б) тренды импорта США, РФ и Республики Беларусь из Китая

Рисунок 5 – Изменение мирового импорта из Китая в период 2001–2020 гг., млн долл. США

Белорусско-китайские отношения имеют большое значение для обеих сторон. Перспективой сотрудничества является дальнейшее углубление экономических взаимоотношений, реализуемое в следующих направлениях:

- привлечение прямых китайских инвестиций;
- реализация совместных инвестиционных проектов в различных сферах;
- таможенное регулирование;
- налоговое и законодательное регулирование;
- создание совместных предприятий;
- создание многосторонних инновационных площадок и бизнес-инкубаторов;
- трансфер технологий, а также импорт товаров высокого передела и высокотехнологичных товаров, что особенно важно в условиях нарастающего санкционного давления со стороны ЕС и США;
- увеличение экспорта белорусских товаров в Китай. По намечившейся тенденции ожидается рост поставок белорусской сельхозпродукции и древесины. Так, начиная с 2017 года произошло значительное наращивание экспорта мясомолочной продукции (в 460 раз с 443,4 тыс. дол. США в 2011 году до 204 133,5 тыс. дол. США в 2020 г.) и древесины (в 24 раза). Наиболее перспективными продуктами белорусского экспорта в Китай являются калийные удобрения, мясо и пищевые мясные субпродукты, молочная продукция и яйца птиц, пищевые продукты животного происхождения, а также масса из древесины или других материалов, пластмассы и изделия из них, древесина и изделия из нее. На рисунке 6 представлен экспортный потенциал Республики Беларусь в Китае по основным продуктам.

Как видно из рисунка 6, экспортный потенциал по калийным удобрениям реализован на 68 %, по маслу рапсовому – на 24 %, лесоматериалам – на 10 %, мясо-молочной продукции – 20 %. С учетом размеров китайского рынка Республика Беларусь имеет значительные возможности роста стоимости экспорта конкурентоспособных товаров.

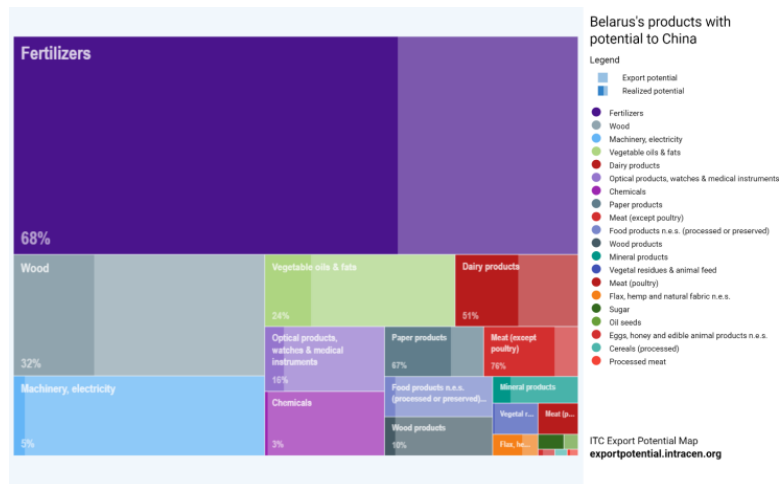


Рисунок 6 – Экспортный потенциал Республики Беларусь в Китае [11]

Заключение

Таким образом, основной целью сотрудничества между Республикой Беларусь и Китаем является получение странами экономических преимуществ и выгод. Реализация данной цели заключается в выборе направлений экономического сотрудничества, в которых возможно получение экономического эффекта за счет использования интеграционного потенциала и конкурентных преимуществ двух стран.

Возможности Республики Беларусь во внешнеэкономическом сотрудничестве с Китаем определяются следующими направлениями:

- наличие в Китае инновационных технологий и ресурсов для инвестирования в Республику Беларусь вследствие потребности Китая выводить излишки финансовых ресурсов из национальной экономики;
- включение Республики Беларусь через китайские инвестиции в глобальные цепи создания добавленной стоимости и дальнейшего проникновения в европейский регион;
- использование транзитного потенциала Республики Беларусь;
- близость основных принципов государственного строительства, принципиальное совпадение политики, стратегии и тактики в экономической сфере, а также методологии, приемов, средств и форм государственного влияния;
- трансфер передовых технологий.

Список цитированных источников

1. Белорусско-Китайский межправительственный комитет по сотрудничеству [Электронный ресурс]. – Режим доступа: http://www.belaruschina.by/ru/belarus_china/legal. – Дата доступа: 20.11.2021.
2. Грузинская, Е. Кредитно-инвестиционное сотрудничество Республики Беларусь и Китайской Народной Республики / Е. Грузинская // Банкаускі Веснік. – 2019. – № 2. – С. 67–72.
3. Государственный визит Президента Республики Беларусь Александра Лукашенко в Китайскую Народную Республику. Генеральное консульство РБ в Шанхае. [Электронный ресурс]. – Режим доступа: https://shanghai.mfa.gov.by/ru/o_generalnom_consulstv/news/c04a1a03f2fa52ba.html. – Дата доступа: 18.10.2021.
4. О развитии двусторонних отношений Республики Беларусь с Китайской Народной Республикой [Электронный ресурс]. – Режим доступа: <https://pravo.by/document/?guid=3871&p0=P01500005>. – Дата доступа: 06.11.2021.
5. Индустриальный парк «Великий камень». Общая информация [Электронный ресурс]. – Режим доступа: <https://industrialpark.by/o-parke/obshhaya-informaciya>. – Дата доступа: 24.10.2021.
6. Основные показатели деятельности резидентов Китайско-Белорусского индустриального парка «Великий камень» [Электронный ресурс]. – Режим доступа: <https://www.belstat.gov.by/ofitsialnaya-statistika/makroekonomika-i-okruzhayushchaya-sreda/statistika-malykh-territory/osobyje-ekonomicheskie-zony/godovye-dannye/osnovnye-pokazateli-deyatelnosti-rezidentov-kitajsko-belorusskogo-industrialnogo-parka>. – Дата доступа: 28.11.2021.
7. Пояс и путь: возможности для Беларуси: материалы Международной научно-практической конференции, Минск, 24 февраля 2017 г. / под ред. проф. А. А. Тозика. – Минск: РИВШ, 2017. – 186 с.
8. Внешний долг Беларуси. Министерство финансов Республики Беларусь [Электронный ресурс]. – Режим доступа: <https://myfin.by/wiki/term/vneshnij-dolg-v-belarusi>. – Дата доступа: 20.11.2021.

<https://myfin.by/wiki/term/vneshnij-dolg-v-belarusi>. – Дата доступа: 20.11.2021.

9. Царик, Ю. Центр стратегических и внешнеполитических исследований [Электронный ресурс]. – Режим доступа: <https://forstrategy.org/ru/posts/20201215>. – Дата доступа: 20.11.2021.
10. Национальный статистический комитет Республики Беларусь [Электронный ресурс]. – Режим доступа: <https://www.belstat.gov.by>. – Дата доступа: 02.11.2021.
11. Trade statistics for international business development [Electronic resource]. – Date of access: <https://www.trademap.org/Index.aspx>. – Дата доступа: 12.11.2021.

References

1. Belorussko-Kitajskij mezhpravitel'stvennyj komitet po sotrudnichestvu [Elektronnyj resurs]. – Rezhim dostupa: http://www.belaruschina.by/ru/belarus_china/legal. – Data dostupa: 20.11.2021.
2. Gruzinskaya, E. Kreditno-investicionnoe sotrudnichestvo Respubliki Belarus' i Kitajskoj Narodnoj Respubliki / E. Gruzinskaya // Bankauski Vesnik. – 2019. – № 2. – S. 67–72.
3. Gosudarstvennyj vizit Prezidenta Respubliki Belarus' Aleksandra Lukashenko v Kitajskuyu Narodnuyu Respubliku. General'noe konsul'stvo RB v SHanhae. [Elektronnyj resurs]. – Rezhim dostupa: https://shanghai.mfa.gov.by/ru/o_generalnom_consulstv/news/c04a1a03f2fa52ba.html. – Data dostupa: 18.10.2021.
4. O razvitii dvustoronnih otnoshenij Respubliki Belarus' s Kitajskoj Narodnoj Respublikoj [Elektronnyj resurs]. – Rezhim dostupa: <https://pravo.by/document/?guid=3871&p0=P01500005>. – Data dostupa: 06.11.2021.
5. Industrial'nyj park «Velikij kamen'». Obshchaya informaciya [Elektronnyj resurs]. – Rezhim dostupa: <https://industrialpark.by/o-parke/obshhaya-informaciya>. – Data dostupa: 24.10.2021.
6. Osnovnye pokazateli deyatelnosti rezidentov Kitajsko-Belorusskogo industrial'nogo parka «Velikij kamen'» [Elektronnyj resurs]. – Rezhim dostupa: <https://www.belstat.gov.by/ofitsialnaya-statistika/makroekonomika-i-okruzhayushchaya-sreda/statistika-malykh-territory/osobyje-ekonomicheskie-zony/godovye-dannye/osnovnye-pokazateli-deyatelnosti-rezidentov-kitajsko-belorusskogo-industrialnogo-parka>. – Data dostupa: 28.11.2021.
7. Poyas i put': vozmozhnosti dlya Belarusi: materialy Mezhdunarodnoj nauchno-prakticheskoj konferencii, Minsk, 24 fevralya 2017 g. / pod red. prof. A. A. Tozika. – Minsk: RIVSH, 2017. – 186 s.
8. Vneshnij dolg Belarusi. Ministerstvo finansov Respubliki Belarus' [Elektronnyj resurs]. – Rezhim dostupa: <https://myfin.by/wiki/term/vneshnij-dolg-v-belarusi>. – Data dostupa: 20.11.2021.
9. Carik, Yu. Centr strategicheskij i vneshnepoliticheskij issledovanij [Elektronnyj resurs]. – Rezhim dostupa: <https://forstrategy.org/ru/posts/20201215>. – Data dostupa: 20.11.2021.
10. Nacional'nyj statisticheskij komitet Respubliki Belarus' [Elektronnyj resurs]. – Rezhim dostupa: <https://www.belstat.gov.by>. – Data dostupa: 02.11.2021.
11. Trade statistics for international business development [Electronic resource]. – Date of access: <https://www.trademap.org/Index.aspx>. – Data dostupa: 12.11.2021.

Материал поступил в редакцию 10.02.2022