

Далее произведем анализ, позволяющий судить об эффективности снижения удельного веса косвенных налогов в бюджете. Для этого рассчитаем уровень нагрузки косвенного налогообложения доходов населения. Расчет оформим в виде таблицы 1.

**Таблица 1. Расчет нагрузки косвенного налогообложения денежных доходов населения**

Наименование показателя	Номер строки	Формула	2005	2006	Отклонение
ВВП (в текущих ценах), млрд. руб.	1	Данные Министерства статистики и анализа	65 067,0	79 231,0	14164,0
Косвенные налоги, млрд. руб.	2	стр.1Табл.3.4* стр.3.Табл.3.3/100	12 297,7	14 103,1	1 805,5
Население всего, тыс. человек	3	Данные Министерства статистики и анализа	9 751,0	9 714,0	-37,0
Сумма косвенных налогов в расчете на душу населения, руб.	4	<b>стр.2/СТР.3</b>	1 261 169,0	1 451 834,0	190664,8
Денежные доходы на душу населения, руб.	5	Данные Министерства статистики и анализа	3 951 000,0	4 874 000,0	923000,0
<b>Нагрузка косвенного налогообложения денежных доходов населения, %</b>	<b>6</b>	<b>стр.4/стр.5*100</b>	<b>31,9</b>	<b>29,8</b>	<b>-2,1</b>

На основании полученных данных можно говорить о том, что косвенных налоги в Республике Беларусь забирают около 30% дохода гражданина. Если учесть также, что непосредственно из заработной платы удерживается подоходный налог, производятся отчисления в пенсионный фонд и различные взносы, то реальный доход гражданина составит около 60% его номинального заработка. Так, если номинальная начисленная среднемесячная заработная плата работника в 2006 году составляла около 570 тысяч рублей<sup>1</sup>, то с учетом вышесказанного она составит:  $570 \cdot 0,6 = 342$  тысячи рублей.

Попробуем снизить данную нагрузку на один процент, чтобы узнать, как можно облегчить жизнь населения и как этого достичь. Вычисления оформим в таблице 2.

**Таблица 2. Переложение косвенных налогов**

Наименование показателя	Номер строки	Порядок расчета	Величина после снижения	Величина до снижения	Отклонение
Нагрузка после снижения, %	1	Табл. 1	28,8	29,8	-1,0
Доход на душу населения, руб.	2	Табл. 1	4 874 000,0	4 874 000,0	0,0
<b>Сумма косвенных налогов в расчете на одного жителя после снижения нагрузки, руб.</b>	<b>3</b>	<b>Стр.2*стр.1/100</b>	<b>1403 712,0</b>	<b>1 452 452,0</b>	<b>-48 740,0</b>
Население всего, тыс. чел.	4	Табл. 1	9 714,0	9 714,0	0,0
Сумма косвенных налогов после изменения нагрузки всего, млрд. руб.	5	Стр.3*стр.4	13 635,7	14 109,1	-473,5
Доля косвенных налогов после изменения нагрузки, % к ВВП	6	<b>Стр.5*ВВП/100</b>	17,2	17,8	-0,6
Сумма потерь, млрд. руб.	8	<b>0,6*ВВП/100</b>	467,5	0,0	467,5
Налог на прибыль, млрд. руб.	9	Данные Министерства статистики и анализа	3 332,0	3 332,0	0,0
<b>Увеличение поступлений от налога на прибыль, %</b>	<b>10</b>	<b>Стр.8/стр.9*100</b>	<b>14,0</b>	<b>0,0</b>	<b>14,0</b>

<sup>1</sup> Министерство статистики и анализа Республики Беларусь - belstat.gov.by

Таким образом, для того, чтобы снизить нагрузки косвенных налогов на доходы потребителей, государству придется получить на 14% больше дохода от налога на прибыли. В 2006 году это составило бы 467,5 млрд. руб. или, например, 3% от всех вложений в сельское хозяйство. Хотелось бы отметить, что именно увеличение доходов от налога на прибыль было бы оптимальным способом снижения налоговой нагрузки на доходы потребителей, так как именно в этом случае не произойдет увеличение налоговой нагрузки на предприятия.

Подводя итог своей работы, хотелось бы отметить, что косвенные налоги по сравнению с прямыми налогами - это более эффективные налоги, так как уклониться от уплаты налогов на потребление практически невозможно. По сути, приобретение товара или услуги уже и есть уплата косвенных налогов. Поэтому косвенные налоги обладают достаточно простой техникой взимания. Они преобладают в структуре налогов в странах с развивающейся налоговой системой, где еще не развито налоговое дело. Недостатком косвенного обложения является то, что они носят регрессивный характер по отношению к доходу потребителя и, чем меньше его доход, тем большую долю этого дохода он отдает государству. Увеличение косвенного обложения ведет к повышению стоимости жизни, сокращению потребления и, как следствие, к застойным явлениям в экономике. Стремление государства использовать косвенные налоги как инструмент регулирования экономики ведет к усложнению порядка их исчисления, удорожанию управления ими.

#### СПИСОК ЦИТИРУЕМЫХ ИСТОЧНИКОВ

1. Официальный сайт Министерства по налогам и сборам Республики Беларусь - nalog.by.
2. Официальный сайт Министерства статистики и анализа Республики Беларусь - belstat.gov.by.

УДК 330.322 (476)

### ПОТЕНЦИАЛ И ВОЗМОЖНОСТИ БРЕСТСКОЙ ОБЛАСТИ В ВОПРОСАХ ПРИВЛЕЧЕНИЯ ИНОСТРАННЫХ ИНВЕСТИЦИЙ

*Панасюк Е.Н.*

*Научный руководитель: ст. преподаватель Юрчик В.И.  
УО «Брестский государственный технический университет»*

Рост инвестиционной активности предприятий является одним из наиболее значительных факторов развития экономики, предопределяющим как технологический прогресс и повышение эффектив-

ности материального производства, так и дальнейшее развитие сферы услуг.

На сегодняшний день основными источниками инвестиций остаются собственные средства предприятий (81% от общей суммы). Однако этих источников явно недостаточно, о чем свидетельствует все растущая степень изношенности основных производственных фондов и недостаточный уровень их обновления. В этой связи возрастает роль внешних инвестиционных источников.

Реализация общей инвестиционной политики государства, с учетом его возможностей в совершенствовании законодательства и создании общего имиджа страны, невозможна без участия регионов и учета их специфики.

Остановимся на особенностях Брестской области, которые определяют приоритетные направления инвестирования в этот регион:

-выгодное географическое расположение области (граница с Республикой Польша, с Украиной, развитые железнодорожные и автомагистрали):

- преобладание промышленного и сельскохозяйственного производства по сравнению с другими регионами.

Анализ показателей работы иностранного капитала в Брестской области, показывающий тенденции и направления интересов инвесторов позволяет сделать ряд выводов.

Следует отметить, что принятие целенаправленных шагов в привлечении иностранных инвесторов на уровне республики и существование целого ряда льгот, определяющих в совокупности достаточно благоприятный инвестиционный климат, благотворно повлиял на развитие деятельности предприятий с иностранным участием. Удельный вес объема продукции (работ, и услуг), произведенных в Брестской области с участием иностранного капитала, заметно увеличивается: в 2001 г. он составил лишь 3,3% к общему объему продукции (работ, услуг) по области, в 2002 г. – 6,6%, в 2003 г. – 13,1%, в 2004 г. – 16,8%; в 2005 г. – 20,2%, в 2006 г. – 22,9%.

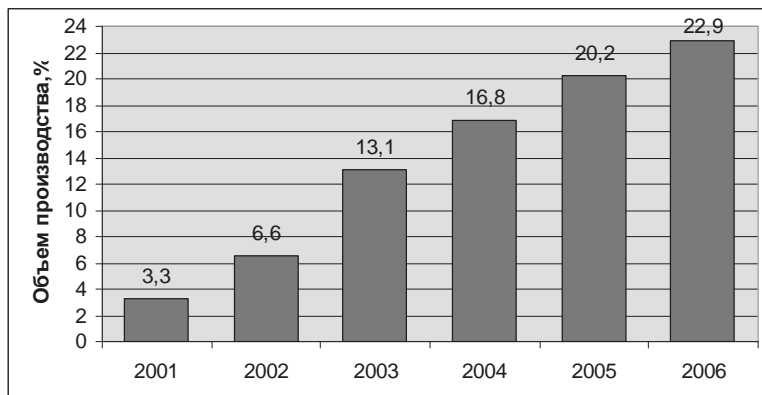


Рис. 1. Удельный вес объема производства продукции в Брестской области с участием иностранного капитала, % [4]

Количественные показатели свидетельствуют о медленном, порядка 15- 20 предприятий в год, росте общего количества предприятий с долей иностранного капитала. Причем доля предприятий СЭЗ «Брест» в объемах производства также увеличивается: - в 2003 г. она составила 48,0%, в 2004 г. - 57,1%; в 2005 г. – 63,6%; в 2006 г. – 69,7%. Также следует отметить увеличение удельного веса предприятий с долей иностранного капитала в промышленности: с 46,5% в 2001 году до 78% в 2006 году, и уменьшению его в торговле и общественном питании: с 31,5% до 10,2%.

Одновременно наблюдается изменение структуры прямых иностранных инвестиций: доля взносов в уставный фонд предприятий уменьшилась с 73% в 2004 г. и 77% в 2005 г., до 55% за 2006 г. Соответственно увеличилась доля прямых инвестиций за счет кредитов, полученных от зарубежных совладельцев предприятий, а также за счет лизинга.

В 2006 году наибольшие суммы инвестиций были направлены в отрасли, представленные на рисунке 2. Кредиты, поступившие от иностранных инвесторов, составили за данный период 391,1 тыс. долл. и направлены в текстильную промышленность.

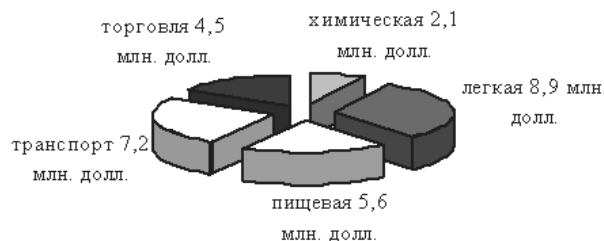


Рис. 2. Объемы инвестиций в ведущие отрасли Брестской области за 2006 год [4]

По состоянию на 1 января 2007 года в экономике области накоплено 76,4 млн. дол. иностранных инвестиций. Инвестиционные вложения в промышленность составили 22,8 млн. долл. США, при этом наибольший интерес у инвесторов вызвали легкая (8,9 млн. долл. США) и пищевая (5,6 млн. долл. США) промышленность. Инвестиции в транспортную отрасль составили 7,2 млн. долл. США, торговлю - 4,5 млн. долл. США.

Большое влияние на сложившуюся картину оказывают предприятия СЭЗ «Брест», однако их роль не нарушает общей тенденции.

Таким образом, выводы, которые можно сделать на основании проведенного анализа, говорят о постепенном росте количества предприятий с участием иностранного капитала, о его возрастающем влиянии на экономику региона, о наметившемся отказе инвесторов осуществлять инвестиции через уставный фонд предприятий и их ориентацию на лизинг и кредиты. Также наблюдаются тенденции постепенного перемещения интересов иностранного капитала из сферы торговли и услуг, как наиболее традиционной и используемой, в производственную сферу.

**Национальной программой привлечения инвестиций в экономику Республики Беларусь** определены основные приоритеты, которые должны обеспечить высокие и устойчивые темпы роста инвестиций, необходимые для рациональных преобразований в экономике и социальной сфере, повышения конкурентоспособности и экономической безопасности государства. Более узкие цели и пути их достижения определяются ежегодными программами действий Правительства. Так, на 2008 г. основными приоритетами государства определены отрасли, представленные на рисунке 3:

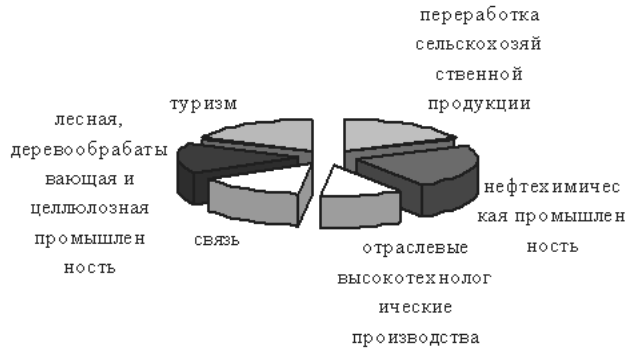


Рис 3. Приоритетные отрасли на 2008 год [2]

Само определение приоритетов говорит о необходимости выбора ключевых точек, привлечение инвестиций в которые позволит, во-первых, наиболее эффективно их использовать, во-вторых, что привлечение инвестиций в данные отрасли будет поддерживаться государством.

Поэтому первоочередная задача, стоящая перед регионами, не только на уровне области, но и на уровне района, - это определение ключевых предприятий, отраслей которые позволят максимально эффективно использовать иностранный капитал, а также выработка механизмов его привлечения.

Не только Брестская область, но и любой район, город или населенный пункт имеет свои, может быть и более значимые преимущества. **Но эффективное использование своих преимуществ невозможно без ясного понимания перспектив дальнейшего развития региона.** Данные перспективы можно определить в зависимости от поставленной цели:

Таблица 1.2 Перспективы развития региона

Цель 1	Перспектива 2
Создать мощный экспортный потенциал	дальнейшее развитие СЭЗ «Брест», создание предприятий с высокими технологиями, модернизация перерабатывающей отрасли
Развивать импортозамещение	приоритет следует отдать машиностроению и металлообработке, пищевой промышленности, сельскому хозяйству, производству товаров народного потребления и т.д.
Не допустить рост социальной напряженности	требуется делать упор на строительство жилья, производство строительных материалов, развитие отраслей, связанных с созданием большого количества новых рабочих мест, то есть, прежде всего, сельского хозяйства, пищевой промышленности, а также здравоохранения, образования

Разграничение достаточно условное, поскольку невозможно, выбрав одну из перечисленных целей, забыть об остальных. Поэтому необходимо четкое определение приоритетности одних задач перед другими. И только после этого строить свою политику в отношении иностранных инвесторов. Причем приоритеты на уровне республики и области, района могут существенно отличаться, из-за чего будет отличаться и политика региона в вопросах поддержки инвестора. Роль области и тем более республики – отфильтровать и максимально укрупнить зоны воздействия, определив производства либо отрасли и создав механизм их поддержки.

Сама проблема привлечения иностранного инвестора подразумевает несколько параллелей. Это наличие идеи (бизнес-плана или инвестиционного предложения) и донесение ее до инвестора либо наличие инвестора и создание условий для вложения денег.

Один из первых шагов, необходимых для решения на уровне региона – создание «банка идей». Его сущность заключается в концентрации всех поступающих предложений от инвесторов, материалов научных трудов, инновации, разработанных бизнес-планов от предприятий и многих других идей. Основной задачей «банка идей» должна быть максимально возможная стыковка интересов «идея-деньги-производство». **Отсюда возникает необходимость в информационной и организационной поддержке инвестора.** И здесь главное – неосуществление чисто механической работы по обобщению, размещению и предоставлению информации. Исполнительная власть должна создать условия, при которых инвестор, привыкший к определенному порядку на территории своей страны, и столкнувшийся с множеством непонятных и, на его взгляд, ненужных процедур на территории республики, получил бы не только максимально полную и необходимую информацию, но и мог бы получить содействие в реализации своих намерений. **Понятно, что чисто силами служб исполкома данная задача сложно осуществима. Поэтому целесообразно определить, кто будет заниматься всем спектром вопросов инвестиций,** начиная с проведения маркетинговых исследований и оказания содействия в разработке инвестиционных предложений и заканчивая вопросами содействия

инвесторам в регистрации учредительных документов. **Качественный консалтинг привлечение специалистов по инновациям и управлению знаниями позволит радикально улучшить ситуацию и организовать текущие бизнес - и инновационные процессы в соответствии с потребностями рынка, реалиями современного времени.**

#### СПИСОК ЦИТИРУЕМЫХ ИСТОЧНИКОВ:

1. «О возложении ответственности за своевременный ввод в эксплуатацию в 2004 году объектов Государственной инвестиционной программы на 2006 год». Постановление Совета Министров Республики Беларусь от 8 апреля 2006 г. № 393 // Национальный реестр правовых актов РБ.
2. «Об инвестиционной деятельности в Республике Беларусь в 2006 году». Постановление Совета Министров Республики Беларусь от 11 февраля 2006 г. № 152 // Национальный реестр правовых актов РБ.
3. «Об одобрении мероприятий по созданию условий развития экспорта Республики Беларусь на 2006 год». Постановление Совета Министров Республики Беларусь от 26 февраля 2006 г. № 212 // Национальный реестр правовых актов РБ.
4. Регионы Республики Беларусь 2006 (статистический сборник) / Минстат РБ – Мн., 2006.
5. Статистический ежегодник Республики Беларусь, 2006 / Минстат РБ – Мн., 2006.

УДК 658.5

## INTERNATIONAL JOINT VENTURES AS A MEANS OF ATTRACTING FOREIGN INVESTMENTS

*Дулуб А.Ю.*

*Научный руководитель: к.э.н., доцент Кивачук В.С.*

*Научный руководитель: Блошук С.М.*

*УО «Брестский государственный технический университет»*

**Investments** in the Republic of Belarus are the top priority of the economic policy being pursued. At the moment Belarus can't do with the financial resources the government has at the disposal. The rate of the current self-financing of enterprises doesn't exceed 25 percent and this amount of investments is not high enough. The credits offered by the national banks amount to 25 percent of GDP. In the Japan this indicator (figure) is 55 percent whereas in the USA it is 70 percent. As for the countries of the European Union (EU) it equals 125 percent. So the country's economy has to attract foreign investments for providing its efficient performance.

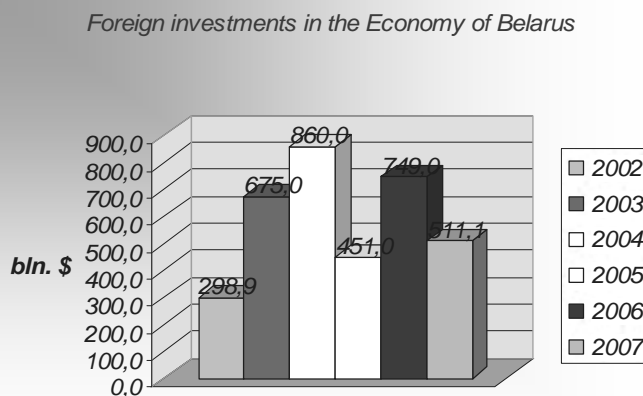
To describe the policy of our government in attracting foreign financing, it's worth mentioning a Chinese proverb saying "Be not afraid of growing slowly, be afraid only of standing still".

Foreign financing is a kind of financing activity concerning financial funds or assets transferred across state borders.

There are three main levels of foreign financing. The first one is that of international financing organizations, such as the International Monetary Fund or the World Bank. The second source of foreign financing is an inter-government agreement on credits. And finally, the third level is direct foreign investments. It is obvious that the latter has the biggest potential and is the top priority of the economic policy being pursued. Implementation of innovative technologies and economy modernization and the resultant reduction in material and energy intensity of the production and improvement of the business competitiveness are the main priorities of the economic policy at the current stage of the country's development. Subject to the above, increasing foreign investments is considered to be as the most critical component of the foreign know-how transfer, accelerated technological refurbishment and modernization of the country's industrial potential.

A case in point here is the remark by the President of the Republic in his annual speech to the representatives of the National Assembly that the attraction of foreign investments into the national economy is the top priority matter in the international activity of the nation at the moment. According to the statistics provided in the report on the world investments made in 2006 and submitted at the United Nations Organization's conference on trade & development the Republic of Belarus is considered to be a country with a high potential for attracting foreign investments but only partly developing it. Translated into real terms in 2006 the Republic of Belarus ranked the 50<sup>th</sup> versus the 65<sup>th</sup> in 2000 among 140 world countries with high potential for attracting foreign investors. It means that the process of attracting direct foreign investments is gathering pace.

*Foreign investments in the Economy of Belarus*



This positive tendency in attracting direct foreign investments is illustrated by the following graph. In 2002 the total amount of direct foreign investments was \$ 298, 9 bln. and in 2003 & in 2004 there were sharp in-