

В 1951-1957 гг. улица реконструирована, возведены жилые многоэтажные дома. В настоящее время является одной из главных улиц в исторической части города, движение транспорта по ней частично закрыто. На Советской находятся: Брестский ликероводочный завод «Белалко», Дом торговли «Детский мир», пункт коллективного пользования РУП «Белтелеком», множество кафе и магазинов, выставочный зал, кинотеатр «Беларусь», торговый комплекс «Гостиный двор», головной филиал по Брестской области ОАО «Бел-инвестбанк», филиал в г. Бресте СООО «Белкоопстрах», другие учреждения и организации. И у многих этих зданий мы можем наблюдать фронтоны. Большие и маленький, искусные и не очень, вызывающие улыбки, или напротив, слезы. «Фронтоны в массы!» - сказал бы вождь пролетариата, если бы конечно мог это сделать.

Если ул. Советскую в г. Бресте планируется сделать самой красивой пешеходной улицей в республике, то другие реконструируемые участки центра города будут менее эффектными, но тоже приобретут современный благоустроенный вид. Ко Дню города, как и планировалось, строители завершили реконструкцию бульвара Шевченко. По протяженности он небольшой – всего 700 м.

Масштабы и темпы градостроительства непрерывно возрастают. Строительство производится в соответствии с генеральными планами развития городов, составленными с учетом современных представлений о комфортабельности проживания населения.

В настоящее время города являются сложными планировочными образованиями. Поэтому развитие существующего города и связанная с этим необходимость реконструкции не могут охватывать только незастроенную, пустующую на данный момент территорию в административных границах города. В процессе реконструкции города возникает необходимость значительных работ в исторических районах города. Но преобразование городской среды в старых районах города необходимо проводить с сохранением ее архитектурно-художественного облика, что невозможно без четкой градостроительной документации, без проекта детальной планировки.

Следует также учитывать, что здания, подлежащие реконструкции в настоящее время, будут служить в XXI веке, когда уровень комфорта станет еще выше. Поэтому перед проектировщиками и строителями в исторической застройке стоят труднейшие задачи - создать надежные конструкции и при этом сохранить облик здания.

Выявленные нами и проанализированные архитектурные Элементы (фрагменты) застройки подвигают ускорить археологические исследования и избежать утраты следов старого города, а наоборот, использовать старые фрагменты в новом, тем самым отдавая дань и уважению нашему наследию.

Список цитированных источников:

1. Реферат «Гравюры Бреста-Брест, – 2012. – 13 с.
2. Современные решения в реконструкции исторических зданий. [Электронный ресурс] – Режим доступа: <http://www.allbest.ru/>
3. Идеи вашего дома, 2004-2006.
4. <http://www.brestobl.com>
5. <http://www.brest-sv.com>
6. <http://www.panoramio.com/photo/74095758>

УДК72.03(476)

Панченко Т.А.

ПРЕДЛОЖЕНИЯ ПО СОВЕРШЕНСТВОВАНИЮ ФУНКЦИОНАЛЬНОЙ ОРГАНИЗАЦИИ ПРАВОСЛАВНЫХ ДУХОВНЫХ ЦЕНТРОВ БЕЛАРУСИ

Динамика развития типологии православных духовных центров на территории Республики Беларусь, их функциональных программ, увеличение количества посетителей, разная пространственная структура и значительная градостроительная роль этих комплексов, обусловленные канонической традицией, определяют необходимость разработки принципов оптимизации их функциональной и архитектурно-планировочной организации, состава и размещения объектов.

В современный период по функциональному назначению на территории Беларуси выявлены следующие типы православных духовных центров:

– под каноническим управлением митрополита: комплекс резиденции митрополита, духовно-образовательный центр, духовно-просветительский центр, храм-памятник;

– под каноническим управлением епископа: комплекс резиденции епископа, епархиальный духовный центр, монастырь, приходской духовный центр, храм-памятник [1].

В различные исторические периоды существования Православной Церкви на Беларуси социальная и духовно-просветительская деятельность входила в функции крупных монастырей, епархиальных духовных центров. В современный период с изменением политических, социально-экономических условий широкое социальное служение Церкви обусловило необходимость появления нового типа православного духовного центра. Примером такого комплекса является Духовно-просветительский центр Белорусского Экзархата на базе прихода в честь иконы Божией Матери «Всех скорбящих Радость» в г. Минске. При этом духовно-просветительские центры епархий не получили развития и распространения. Потенциально именно такие комплексы могут оптимально сочетать в себе традиционные канонические функции с различным, характерным и необходимым для каждой епархии соотношением и набором функций социальной и просветительской деятельности.



С учётом перспективного развития типологии православных духовных центров Беларуси предлагается расширить перечень православных духовных центров под управлением епископа и включить в неё духовно-просветительский центр епархии (рисунок 1).

В силу того, что православные духовные центры являются полифункциональными комплексами, в их общей структуре можно выделить несколько функциональных зон: входная, храмовая, зона дополнительных функций, служебно-хозяйственная. Во входной зоне располагаются входы и площадки отдыха для прихожан, въезды и автостоянки для автотранспорта. Здесь также находятся места продажи свечей, сувениров и духовно-просветительской литературы. На территории храмовой зоны располагаются здания, сооружения и помещения богослужебного назначения (соборы, церкви, крещальни, колокольни и т.п.), связанные с проведением религиозных обрядов, она всегда имеет связь с входной и зоной дополнительных функций. Зона дополнительных функций относится к функциональным зонам с гибким функциональным составом, формируется в зависимости от типа духовного центра, включает группы помещений разных направлений: административно-управленческого, просветительского, образовательного, миссионерского.

Рисунок 1 – Типы православных духовных центров по функциональному назначению с учётом их перспективного развития

Предлагается в зависимости от функционального назначения духовного центра разделить зону дополнительных функций на несколько подзон:

в духовно-просветительском центре:

- общественно-просветительская;
- обслуживания посетителей;
- жилая;
- производственная;

в духовно-образовательном центре:

- учебно-образовательная;
- учебно-спортивная;
- жилая;

в управлении экзархата:

- административно-управленческая;
- общественно-просветительская;

в епархиальном духовном центре:

- административно-управленческая;
- общественно-просветительская;
- обслуживания посетителей;
- производственная;

в резиденции митрополита и резиденции епископа:

- административно-управленческая;
- общественно-просветительская;
- жилая;

в приходском духовном центре:

- общественно-просветительская;
- обслуживания посетителей;
- жилая;
- производственная;

в храме-памятнике:

- мемориальная;
- общественно-просветительская;
- обслуживания посетителей;
- производственная;

в монастыре:

- жилая;
- обслуживания посетителей;
- мемориальная;
- общественно-просветительская;
- производственная.

На территории служебно-хозяйственной зоны располагаются здания, сооружения и помещения для осуществления вспомогательной, хозяйственной и бытовой деятельности, в том числе: производственные ремонтные мастерские, прачечные, санузлы, кухни трапезных, хозяйственные дворы и постройки и т.д. Планировочно она может быть непосредственно связана с жилой, учебной, мемориальной либо производственной зоной.

В результате исследования функционального состава комплексов православных духовных центров в период с XI в. до настоящего времени приведено рекомендованное соотношение функциональных зон православных духовных центров различного назначения и канонического подчинения (таблица 1).

Кроме того, разработаны принципиальные структурно-планировочные схемы, отражающие состав и взаимное размещение основных функциональных зон православных духовных центров различного назначения и канонического подчинения (таблица 2). Основные функциональные процессы, проходящие в духовном центре, либо непосредственно связаны с религиозными функциями (богослужением), либо развиваются в непосредственной близости от него. Это оказывает обоюдное влияние на планировочные особенности зданий, сооружений религиозного назначения и зданий, сооружений с административными, просветительскими, образовательными, жилыми, производственными функциями, входящих в комплекс духовного центра.

Анализ практики создания православных духовных центров в различные исторические периоды показал, что их главные (соборные и «домовые») храмы могут иметь различное архитектурно-пространственное решение. Для перспективного развития храмовых сооружений православных духовных центров Беларуси различного назначения наиболее приемлемым является сохранение и развитие практики применения центричного крестово-купольного типа храма, как наиболее полно соответствующего догматическому видению Церкви и подкреплённого церковно-канонической традицией. Соборные храмы храмов-памятников, монастырских и епархиальных духовных центров могут быть как одноэтажными, так и двухэтажными. Главные храмы духовно-просветительских и приходских духовных центров рекомендуется проектировать одноэтажными либо с высокой стилобатной частью. Пространственные и планировочные решения ряда православных духовных центров Беларуси (монастыри, епархиальные духовные центры),

зданий и сооружений, в них входящих, обусловлены исторической практикой и канонической традицией Церкви. Например, при проектировании православных монастырей соблюдается принцип преемственности традиционных решений, сохранение структуры общей пространственной организации древнебелорусского православного монастыря.

Для пространственной организации православных духовных центров административного, представительского, образовательного назначения со встроенными «домовыми храмами» (резиденция митрополита (епископа), духовно-образовательные центры) наиболее рациональным является тип планировочной организации, отражающей основные целевые функции православного духовного центра.

Таблица 1 – Рекомендуемое соотношение функциональных зон в различных типах православных духовных центров


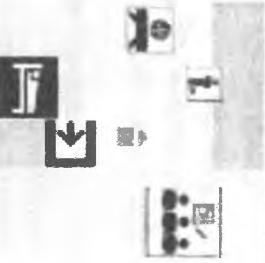






Тип комплекса	Наименования функциональных зон			
	входная	храмовая	зона дополнительных функций	служебно-хозяйственная
духовно-просветительский центр	5%	15-20%	60-65%	15-20%
духовно-образовательный центр	5%	10%	70-75%	10-15%
управление экзархата	5%	10%	70%	15%
епархиальный духовный центр	5%	20%	60-70%	5-15%
приходской духовный центр	5%	15-20%	60-70%	5-20%
резиденция митрополита	5%	10-15%	60-70%	10-25%
резиденция епископа	5%	10-15%	60-70%	10-25%
храм-памятник	5-15%	30%	50%	5-15%
монастырь	5%	20-30%	25-35%	25-30%












В общей совокупности духовные центры могут быть разделены на универсальные и специализированные. Наиболее перспективным направлением развития пространственной организации новых типов духовных центров (духовно-просветительских, приходских) является развитие типа концентрической организации структуры с выделением относительно других построек одного либо нескольких храмовых сооружений. Такие решения, с одной стороны, транслируют традиционные канонические идеи и образы, с другой стороны, в полной мере соответствуют функциональным программам духовных центров [2].

При сохранении центрального пространственного расположения главного храма, здания и сооружения, предназначенных для обслуживания посетителей, а также просветительского назначения должны располагаться в непосредственной близости к нему либо связаны переходом (галереей). В свою очередь служебно-хозяйственные и производственные сооружения относятся на периферию комплекса.

Так как универсальный тип духовного центра предполагает одновременное развитие различных видов деятельности, то его функциональный состав предлагается формировать планировочными зонами, включающими помещения и универсального, и специализированного назначения. При этом должно быть предусмотрено их многоцелевое использование. Например, в епархиальном духовном центре, помимо административных и управленческих функций, его кафедральный храм всегда выполняет функции приходского храма, имеет характерные для него центра сопутствующие структурные элементы (воскресная школа и т.д.). Специализированный тип формируется на определённых профилирующих функциях (административно-управленческие и т.д.). В нём должно быть предусмотрено преимущественное развитие помещений и пространств, соответствующих их главной целевой деятельности.

Таблица 2 – Рекомендуемый состав и взаимное размещение основных функциональных зон в различных типах православных духовных центров

Тип комплекса	Принципиальная типологическая схема	Тип комплекса	Принципиальная типологическая схема
духовно-просветительский центр		духовно-образовательный центр	
управление экзархата		епархиальный духовный центр	
приходской духовный центр		резиденция митрополита (епископа)	
храм-памятник		монастырь	

Условные обозначения функциональных зон	
<p>входная</p>  <p>храмовая</p>  <p>общественно-просветительская</p>  <p>обслуживания посетителей</p>  <p>административно-управленческая</p>  <p>мемориальная</p> 	<p>жизель</p>  <p>информационная служба</p>  <p>хозяйственная</p>  <p>учебно-спортивная</p>  <p>учебно-организательная</p> 

Список цитированных источников

1. Рэлігія і царква на Беларусі: энцыкл. даведнік. – Мінск: БелЭн, 2001. – 368 с. : іл.
2. Лидов, А.М. Иеротопия. Пространственные иконы и образы-парадигмы в византийской культуре / А.М. Лидов. – М. : Феофия. Дизайн. Информация. Картография. : Троица, 2009. – 352 с. : ил.