

ствующих условиях деловой активности данных субъектов хозяйствования. Среди наиболее ярко выраженных выступают следующие факторы:

- недостаток собственных финансовых ресурсов и ограниченный доступ к льготным кредитным ресурсам;
- неразвитость венчурного финансирования в Беларуси;
- высокие риски свойственные инновационной деятельности с которыми может справиться крупный бизнес, имеющий возможность диверсифицировать свою деятельность;
- длительные сроки окупаемости инвестиций в инновационные проекты;
- недостаточное развитие инновационной инфраструктуры;
- наличие более доступных и выгодных сфер для оборота собственного капитала.

В связи с этим основными современными тенденциями стимулирования и поддержки развития малого и среднего инновационного предпринимательства может выступать развитие научно-технической инфраструктуры, ориентированной на создание благоприятных условий для повышения инновационной активности; совершенствование форм финансовой и иной ресурсной поддержки малого и среднего бизнеса; налаживание эффективного взаимодействия крупного, среднего и малого бизнеса.

Литература

1. О государственной программе Малое и среднее предпринимательство в Республике Беларусь: Постановление Совета Министров Республики Беларусь 23.02.2016 № 149 на 2016-2020 годы.
2. Стратегия развития малого и среднего предпринимательства «Беларусь – страна успешного предпринимательства: Постановление Совета Министров Республики Беларусь 17.10.2018 № 743 на период до 2030 года.
3. Статистический ежегодник Республики Беларусь – Минск: 2019. – 518 с.
4. Ермакова, Э.Э. Статистика инноваций в Беларуси / Э.Э. Ермакова, М.П. Мишкова // Вестник Брестского государственного технического университета. – Брест: Из-во БрГТУ, 2016. – № 1. – С.125-131.

И. М. Лазарчук, А. К. Крамаренко, К. А. Бабич
Брестский государственный технический университет, г. Брест,
Республика Беларусь

АНАЛИЗ ЭКСПОРТНОГО ПОТЕНЦИАЛА ПРЕДПРИЯТИЙ БРЕСТСКОЙ ОБЛАСТИ

I. Lazarchuk, A. Kramarenko, K. Babich
Brest State Technical University, Brest, Republic of Belarus

ANALYSIS OF THE EXPORT POTENTIAL OF ENTERPRISES OF THE BREST REGION

В статье рассмотрены особенности экспортной деятельности Республики Беларусь, показатели деятельности Брестской области. Выявлены факторы, влияющие на развитие экспортной деятельности промышленных предприятий.

In article features of export potential are considered on enterprises of Belarus, performance indicators of the Brest region. The factors influencing of development of export of industry are revealed.

Всё большую актуальность приобретают вопросы устойчивого экономического развития как Республики Беларусь в целом, так и ее областей, отраслей, а также отдельных предприятий. Экспорт является одним из основных приоритетов развития белорусской экономики. В структуре экономики экспорт традиционно составляет более половины валового внутреннего продукта, в силу чего является одним из основных источников обеспечения устойчиво-

го экономического роста в стране. Сегодня взят курс на увеличение доли наукоемкой и высокотехнологичной продукции в структуре экспорта, диверсификации поставок на новые рынки. Важнейшими событиями, которые существенно влияют на условия осуществления экспортной деятельности, являются фундаментальные изменения во внешней торговле, связанные с участием Беларуси в Таможенном союзе с Россией и Казахстаном, формированием общего единого экономического пространства, предстоящим вступлением в ВТО.

Экономическое развитие региона определяют внешнеэкономические связи, которые развивают международное сотрудничество на уровне регионов и приграничных территорий. С помощью анализа региональной структуры международных экономических отношений определяются границы и характер распространения внешнеэкономической деятельности в мировом пространстве и дается характеристика экономики регионов как открытой внешнему миру подсистемы, а также проводится оценка влияния внешнеэкономического фактора на региональное развитие. Оценивая перспективы интенсификации включенности Брестского региона в процессы глобализации, необходимо прежде всего учитывать его особое географическое положение, которое исторически предопределило концентрацию транзитных грузопотоков по его территории. Именно поэтому транзитный потенциал является одним из главных факторов экономического развития Брестской области. При этом наиболее перспективным является транзит в государства Западной Европы, Украины и России, а также встречные грузопотоки. Именно транзит является катализатором развития широкого спектра сопутствующих услуг: заправки транспортных средств топливом, организации торговли и питания, ремонта транспортных средств и их сервисного обслуживания. Предприятия Брестской области развивают торгово-экономическое сотрудничество более чем со 100 странами мира. Почти 700 предприятий всех форм собственности и предпринимателей осуществляют экспортно-импортные операции.

В Брестской области доля малого и среднего бизнеса в общем объеме регионального экспорта занимает около 18%. В целом по области темп роста экспорта за январь-май составил 96,3%. Хотя мы не дотягиваем до уровня прошлого года, но по республике это первое место.

В настоящее время в области работают более 10 тыс. малых и средних предприятий и около 33 тыс. индивидуальных предпринимателей. На фоне небольшого снижения численности ИП увеличилось количество наемных работников.

Согласно данным рис. 1 наибольшую долю от общереспубликанского объема экспорта занимает город Минск, на Брестскую область приходится 5,9 % от общего объема экспорта.



Рисунок 1 – Доля по областям в общереспубликанском объеме экспорта в 2018 году

Индексы средних цен и физического объема экспорта и импорта товаров (в процентах к предыдущему году) представлены на рис. 2, на котором хорошо виден период обвала цен 2013-2016 гг.

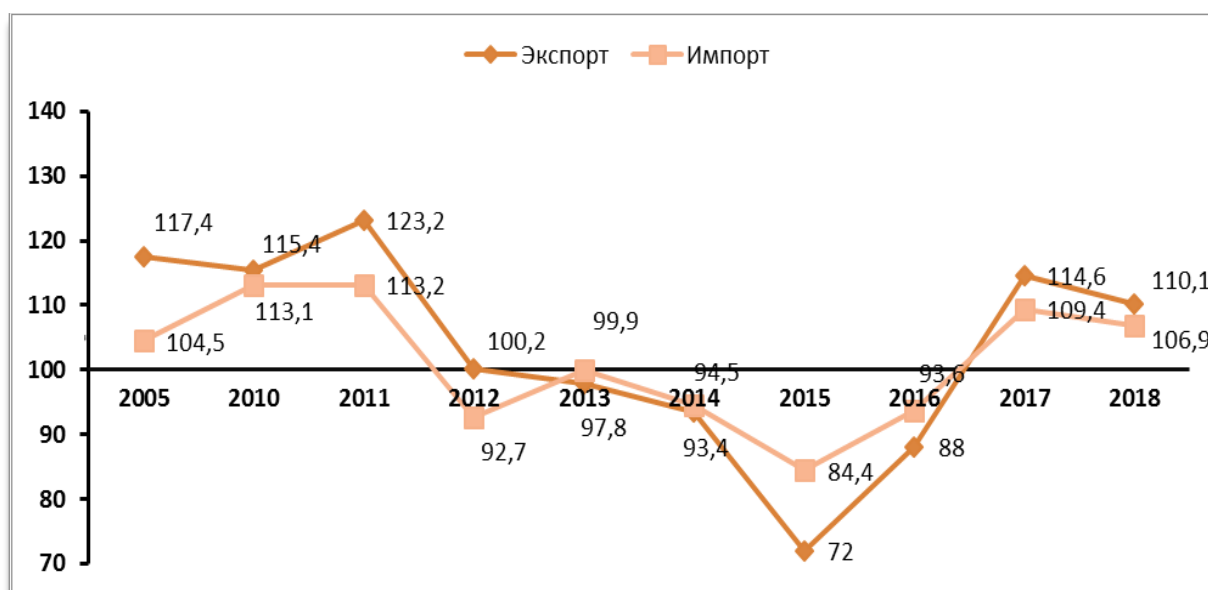


Рисунок 2 – Индекс средних цен экспорта и импорта

Обвал обусловлен кризисом в 2013-2016 годах. Однако с 2016 года наблюдается подъём средних цен. Кризис также повлиял и на физический объём экспорта и импорта. На рис. 3 можем отметить, что в 2013 году физический объём экспорта составлял 82,6% по отношению к прошлому году, что свидетельствует о большом спаде на 17,4%. А с 2016 года заметен подъём на 3%.

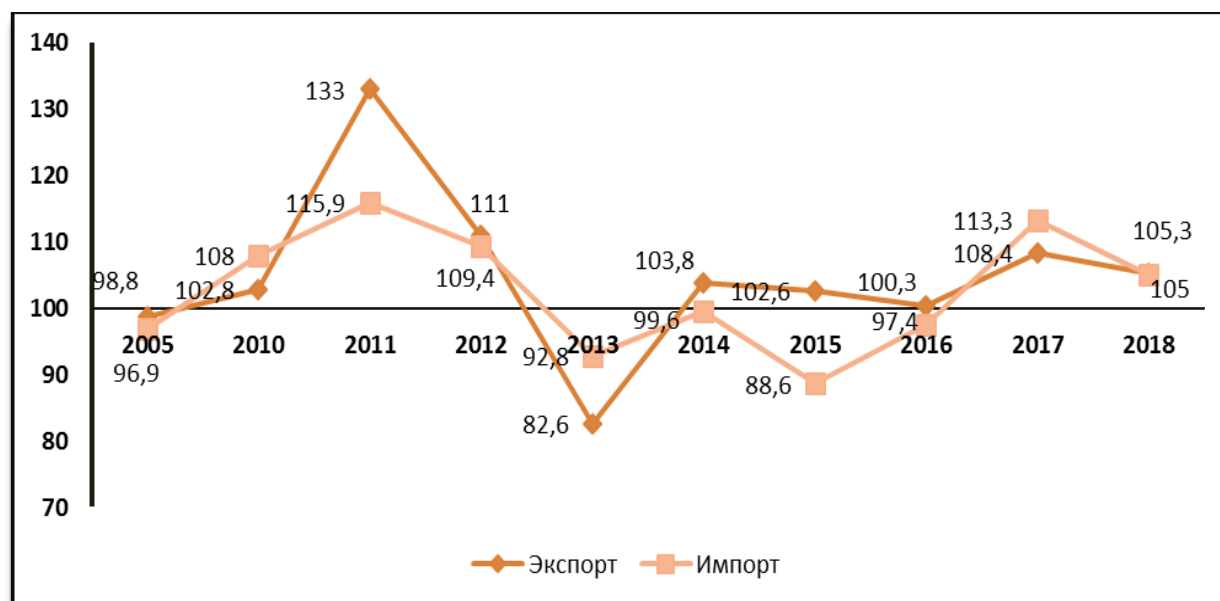


Рисунок 3 – Индекс физического объёма экспорта и импорта

Ведущая отрасль хозяйства Брестской области – промышленность. Удельный вес области в формировании ВВП составляет 9,3%. В числе основных отраслей промышленности: производство текстильных изделий, одежды; производство продуктов питания, напитков; производство изделий из дерева и бумаги; производство химических продуктов; производство строительных материалов.

На рис. 4 хорошо просматривается структура экспорта Брестской области, где большую долю занимает продовольственные товары и сельскохозяйственное сырьё (67%), машины, оборудование и ТС (11%). Экспортом товаров, работ и услуг занимаются предприятия всех форм собственности, АПК и ИП Брестской области.

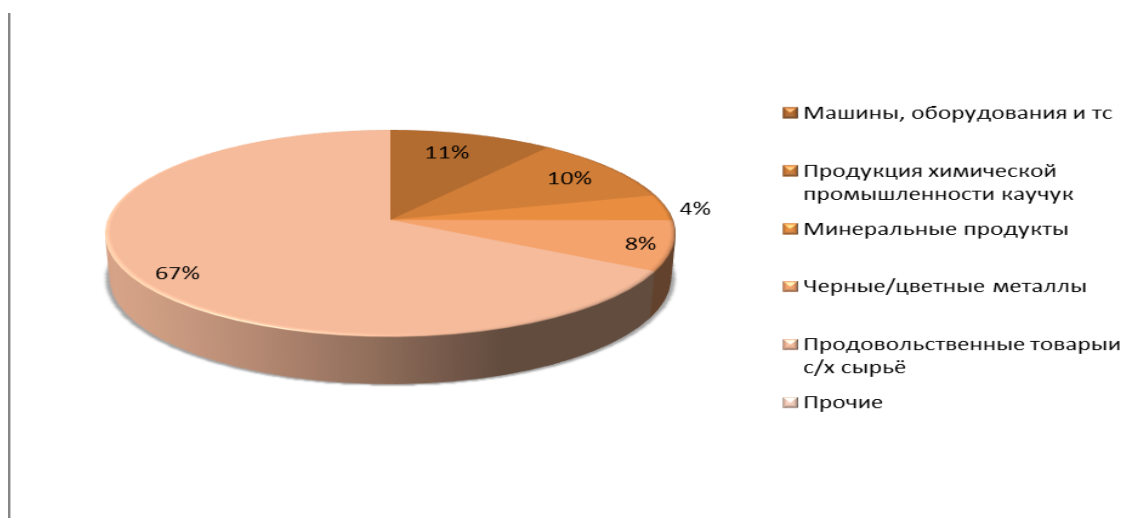


Рисунок 4 – Товарная структура экспорта Брестской области в 2018 году

Ведущее место в структуре промышленного производства занимает производство пищевых продуктов, текстильное и швейное производство, машиностроительный комплекс, производство мебели. В регионе находятся крупнейшие национальные производители газовых плит. Сельское хозяйство области специализируется на мясомолочном животноводстве, производстве сахарной свеклы, льноволокна, картофеля, овощей. Регион полностью обеспечивает свои потребности в продуктах животноводства, а также создает крупные резервы на экспорт.

Наиболее весомую долю в экспорте Брестской области занимают предприятия легкой промышленности, деревообработки, мебельная и пищевая промышленность. К основным видам продукции, экспортируемой субъектами хозяйствования относятся рыбопродукты консервированные, продукция мясной и молочной промышленности, одежда трикотажная, мебель, плиты газовые, игрушки и головоломки, сахар, продукция АПК. Высоким спросом в Беларуси и за рубежом пользуется продукция ОАО «Санта Бремор», ОАО «Савушкин продукт», ЗАО «Холдинговая компания «Пинскдрев».

В текущем году предприятия Брестской области открыли четыре новых рынка - Кувейт, Камбоджу, Либерию и Пакистан. В целом по области за январь-май экспорт товаров вырос на 10,3%. Экспорт услуг увеличился в 1,8 раза. Производители Брестской области осуществляли поставки в 89 стран мира, в том числе в четыре новые. Экспорт в страны Европейского союза вырос на 52,8%, в страны Африки и Азии - на 52,5). Одним из приоритетных направлений работы по диверсификации экспорта является развитие сотрудничества с Китаем. Сейчас птицефабрикой "Дружба" прорабатывается логистика поставок на рынок КНР мяса птицы. Несмотря на то, что география поставок за в 2019 году насчитывает 30 стран, основная доля по-прежнему приходится на рынок России, потому проблема временного ограничения поставок в РФ для предприятий-экспортеров является исключительно актуальной.

Республика Беларусь реализует многовекторную внешнеэкономическую политику, поддерживает внешнеторговые контакты с большинством зарубежных стран. Экспорт является одним из основных приоритетов развития белорусской экономики и источников обеспечения устойчивого экономического роста в стране. За последние годы Беларусь получила статус одного из ведущих экспортеров продовольствия. Можно с уверенностью сказать, что в настоящее время Брестский регион имеет значительные возможности для поставок на внешние рынки продукции пищевой промышленности: молочных, мясных, рыбных брендов, которые завоевали потребительские предпочтения благодаря натуральности, вкусовым качествам и конкурентной цене.

Литература

1. Главное статистическое управление Брестской области: [Электронный ресурс]. – Режим доступа: <http://brest.belstat.gov.by> – Дата доступа: 2.10.2019.
2. Официальный сайт Министерства торговли Республики Беларусь: [Электронный ресурс]. – Режим доступа: <http://www.mintorg.gov.by> – Дата доступа: 2.10.2019.
3. Портал информационной поддержки экспорта: [Электронный ресурс]. – Режим доступа: <http://export.by> – Дата доступа: 2.10.2019.