

2. О государственном регулировании торговли и общественного питания в Республике Беларусь [Электронный ресурс] Закон Республики Беларусь от 08.01.2014 № 128-З. – Режим доступа: bii.by/tx.dll?d=274207&f. – Дата доступа: 10.09.2022.

3. Об утверждении Инструкции по бухгалтерскому учету нематериальных активов [Электронный ресурс] постановление Министерства финансов Республики Беларусь от 30 апреля 2012 г. №25. – Режим доступа: bii.by/tx.dll?d=275123&a. – Дата доступа: 15.09.2022.

4. Об установлении типового плана счетов бухгалтерского учета, утверждении Инструкции о порядке применения типового плана счетов бухгалтерского учета и признании утратившими силу некоторых постановлений Министерства финансов Республики Беларусь и их отдельных структурных элементов [Электронный ресурс] постановление Министерства финансов Республики Беларусь от 29 июня 2011 №50. – Режим доступа: https://bii.by/sr.dll?links_doc=0&. – Дата доступа 11.09.2022.

УДК 657

МЕСТО ЧАСТНОГО ПРЕДПРИНИМАТЕЛЬСТВА В НАЦИОНАЛЬНОЙ ЭКОНОМИКЕ РЕСПУБЛИКИ БЕЛАРУСЬ

Толочко Я. А., Езепчик Е. И.

*Гродненский государственный университет имени Янки Купалы, г. Гродно,
Республика Беларусь*

Научный руководитель: Чигрина А. И., к. э. н., доцент

Важное место в национальной экономике Республики Беларусь принадлежит деятельности малого бизнеса.

Смягчение условий для ведения бизнеса со стороны государства и снижение ставок по кредитам стимулируют развитие предпринимательства. Все больше людей хотят зарабатывать для себя, их вклад в ВВП и в экономику страны становится все больше.

Согласно данным Национального статистического комитета, на 1 января 2018 г. в Беларуси хозяйственной деятельностью занимались 236 тыс. индивидуальных предпринимателей и 110 тыс. организаций малого и среднего предпринимательства. В числе последних – 96 тыс. микроорганизаций (87 %), 12 тыс. малых (11 %) и 2 тыс. средних (2 %).

Проанализируем динамику основных показателей деятельности организаций малого и среднего предпринимательства за последние 4 года. Данные представлены в таблице 1.

Таблица 1 – Основные показатели деятельности организаций МСП

	2018	2019	2020	2021
Количество организаций МСП на конец года	111214,00	110777,00	111608,00	111908,00
Абсолютная динамика количества организаций МСП к предыдущему году, тыс. человек	–	–437,00	831,00	300,00
Динамика количества организаций МСП к предыдущему году	–	–0,39 %	0,75 %	0,27 %
Удельный вес ВДС субъектов МСП в ВВП	24,50	25,60	25,80	26,60
Абсолютная динамика удельный вес ВДС субъектов МСП в ВВП	–	1,10	0,20	0,80
Динамика удельного веса ВДС субъектов МСП в ВВП	–	4,49 %	0,78 %	3,10 %

Продолжение таблицы 1

Удельный вес выпуска товаров и услуг организациями МСП в общем объеме выпуска товаров и услуг	22,70	23,40	24,10	24,10
Абсолютная динамика удельного веса выпуска товаров и услуг организациями МСП в общем объеме выпуска товаров и услуг	–	0,70	0,70	0,00
Динамика удельного веса выпуска товаров и услуг организациями МСП в общем объеме выпуска товаров и услуг, %	–	3,08 %	2,99 %	0,00 %

По данным таблицы в Беларуси отмечен незначительный рост количества организаций МСП за последние годы. Численность предприятий малого и среднего бизнеса по всем видам экономической деятельности на 2021 год составила 111 908,00 ед. и возросла по сравнению с 2018 на 694,00 ед., что в процентном соотношении составляет 0,62 %. Стоит отметить, что, несмотря на сокращение количества зарегистрированных предприятий МСП в 2019 году по сравнению с 2018 на 0,39 %, удельный вес ВДС субъектов МСП в ВВП вырос за данный период на 4,49 %, что свидетельствует об эффективной работе предприятий.

Для дальнейшего анализа динамики рассмотрим распределение организаций МСП по отраслям экономики (см. рисунок 1).

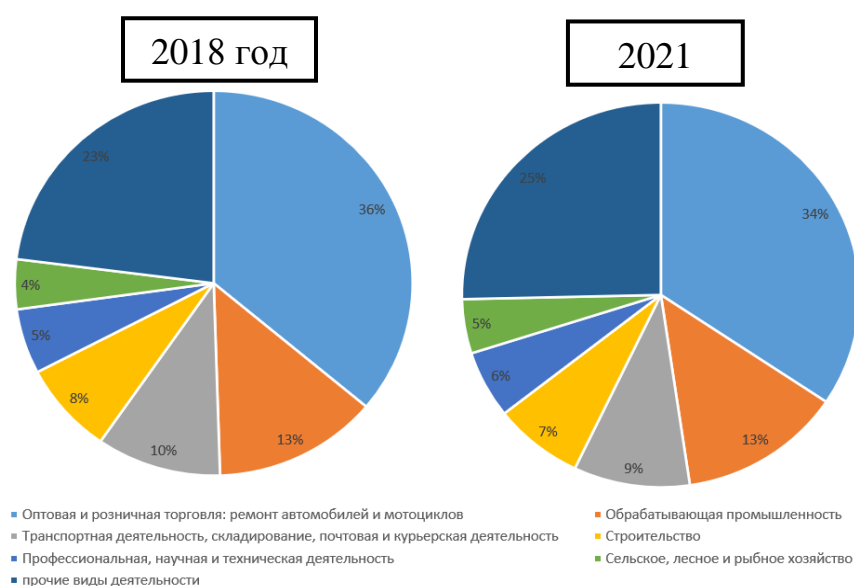


Рисунок 1 – Распределение организаций МСП по отраслям экономики

На основании данных, представленных на гистограммах, разберем, какие отрасли являются перспективными для организаций малого и среднего бизнеса.

Традиционно значительна доля предпринимательства в виде деятельности «Оптовая и розничная торговля. Ремонт автомобилей и мотоциклов», в 2018 году каждый третий субъект малого и среднего предпринимательства в стране (40 135 ед.) был занят этим видом деятельности. За 3 года доля организаций МСП, занятых в оптовой и розничной торговле, ремонте автомобилей и мотоциклов, сократилось на 2 % (1658 единиц). В условиях пандемии большое количество предприятий торговли и организаций не смогли перестроиться на дистанционную работу, что послужило причиной их закрытия или реструктуризации. Также сокращение организаций МСП наблюдается и в других отраслях экономики: научная и техническая

деятельность (на 4 % по сравнению с 2018 г. (254 ед.)) и сельское, лесное и рыбное хозяйство (на 10 % (447 ед.)).

В двух видах деятельности количество занятых организаций заметно увеличилось, а именно в «транспортная деятельность, складирование, почтовая и курьерская деятельность» (на 6 % с 2018 по 2021 год) и «строительство» (на 5 %). Особый рост показателя отмечен в сфере курьерской деятельности, что объяснимо распространением пандемии коронавируса и массовой изоляцией населения.

К субъектам частного предпринимательства, кроме организаций МСП, относят также индивидуальных предпринимателей.

Динамика количества зарегистрированных индивидуальных предпринимателей на 1 января 2019 по 2022 год представлено на рисунке 2.

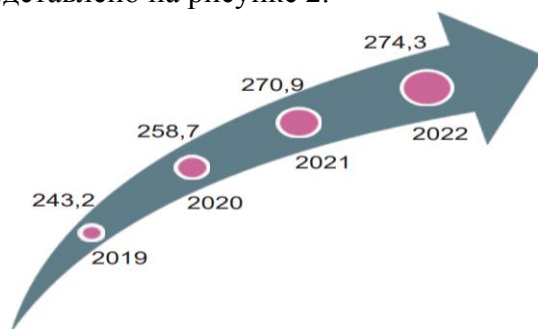


Рисунок 2 – Динамика количества индивидуальных предпринимателей

Рассмотрим распределение ИП по отраслям экономики. Данные представлены на рисунке 3.

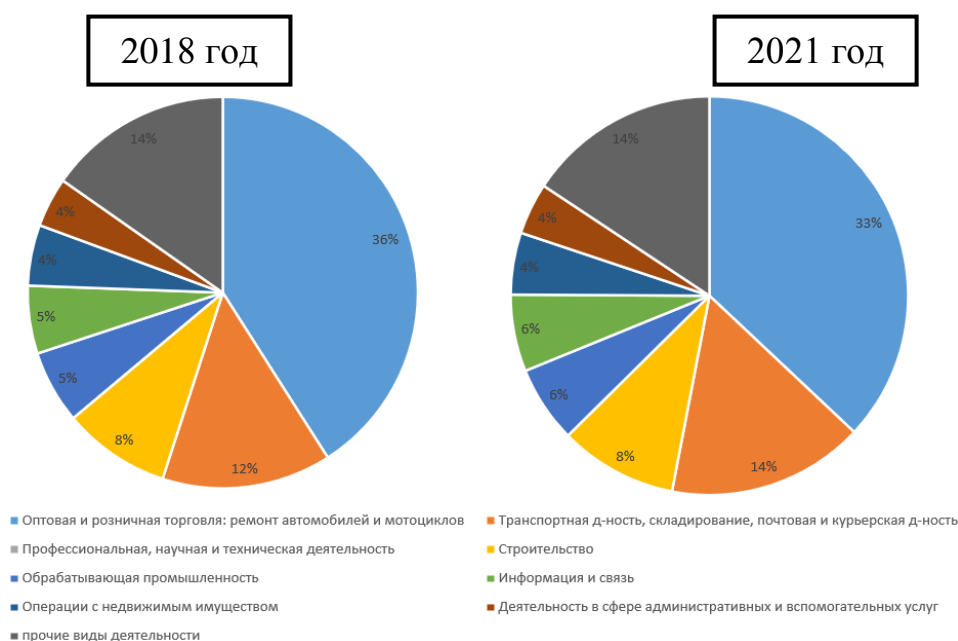


Рисунок 3 – Динамика количества индивидуальных предпринимателей

Динамика, отражающая количество регистраций нового бизнеса, является надежным индикатором деловой активности. Следует отметить, что, в отличие от организаций малого и среднего предпринимательства, количество зарегистрированных в Республике индивидуальных предпринимателей динамично и постоянно растет. Так, динамика абсолютного прироста ИП с 2018 по 2021 год составила 13 % или 31820 человек.

Как и в случае с малым и средним предпринимательством, значительная доля индивидуальных предпринимателей занимаются деятельностью «Оптовая и розничная торговля. Ремонт автомобилей и мотоциклов». Так, в 2018 году 36 % от всех зарегистрированных индивидуальных предпринимателей в стране (241 3000 чел.) были заняты этим видом деятельности. Стоит отметить, что, в отличие от организаций МСП, с каждым годом, по всем видам экономической деятельности, независимо от внешних обстоятельств, количество индивидуальных предпринимателей, зарегистрированных в республике, только растет. Стоит отметить, что абсолютный прирост количества индивидуальных предпринимателей по всем видам экономической деятельности с 2018 по 2021 год составил от 13 % (по индивидуальным предпринимателям, занимающихся операциями с недвижимым имуществом) до 29 % (по виду экономической деятельности «транспортная деятельность, складирование, почтовая и курьерская деятельность»). Высокие темпы роста количества зарегистрированных в республике индивидуальных предпринимателей на протяжении рассматриваемых периодов свидетельствуют об эффективности проводимой в государстве политике по поддержке субъектов МСП и подтверждают наблюдения экономистов о том, что, чем меньше организация, тем легче ей подстроиться под динамично изменяющиеся условия рынка. Также следует отметить, что возможностью регистрации в качестве индивидуального предпринимателя часто пользуются начинающие бизнесмены в силу простоты регистрации, ведения бизнеса и низкой налоговой нагрузки.

В текущем году, к сожалению, количество субъектов частного предпринимательства заметно поредели. Так, по данным налоговых деклараций, предоставленных Министерством по налогам и сборам Республики Беларусь, за январь – май 2022 года количество организаций МСП в Беларуси сократилось почти на 4 тыс. единиц, а ИП – на 2154 (по регионам сокращение распределяется почти равномерно). Причиной данного явления можно считать нововведения в налоговом законодательстве, связанные с отменой с 2023 г. возможности субъектами предпринимательства применять упрощенную систему налогообложения.

Следует отметить, что еще в прошлом году наблюдался рост количества зарегистрированных субъектов частного предпринимательства. Так, на 1 января 2022 г. в Республике Беларусь насчитывалось 111,9 тыс. организаций малого и среднего предпринимательства (МСП) (прирост по сравнению с 2021 годом составил 503 единицы). Однако за последние 5 лет число организаций МСП, зарегистрированных в нашей стране, выросло всего на 1,8 %, тогда как в 2011–2015 гг. – на 23,6 %. При этом число малых и средних компаний в прошлом году несколько сократилось, а микроорганизаций – выросло.

В рядах индивидуальных предпринимателей, как и в ранее рассмотренные периоды, наблюдается стабильный рост (темп прироста за прошлый год составил 3,6 ты). Между тем, в 2021 г. было зарегистрировано 29 тыс. ИП, а прекратили свою деятельность – 27,1 тысяч.

Из общего числа более 40 % организаций МСП и около 30 % ИП работают в столице. К слову о месте организаций МСП в национальной экономике, в Государственной программе «Малое и среднее предпринимательство в Республике Беларусь» на 2021–2025 годы, одним из целевых показателей улучшения деловой среды значится достижение 24,9 субъектов малого бизнеса на 1 тыс. занятых в экономике. Фактически получилось 26,3 % (в декабре 2021 года было занято 4 257,2 тыс. человек). Так что задание перевыполнено – отчасти благодаря совпадению скромного роста числа компаний МСП на 0,5 % с сокращением количества занятых в экономике на 1,2 %.

Список использованных источников

1. Беларусь в цифрах [Электронный ресурс]. – Режим доступа: [https:// president.gov.by/ru/belarus/numbers](https://president.gov.by/ru/belarus/numbers) – Дата обращения: 24.11.2022.
2. Закон РБ № 2020-ХП О о хозяйственных обществах 09.12.1992 [Электронный ресурс]. – Режим доступа: <https://pravo.by/document/?guid=3871&p0=v19202020&ysclid=lau5hxadm634436186> – Дата доступа: 24. 11.2022.

3. Финансовая стабильность в Республике Беларусь – 2020 [Электронный ресурс]. – Режим доступа: финансовая стабильность 2020.pdf – Дата доступа: 24. 11.2022.
4. Малый бизенс – 2021: больше выручки и меньше рабочих мест [Электронный ресурс]. – Режим доступа: <https://ilex.by/malyj-biznes-2021-bolshe-vyruchki-i-menshe-rabochih-mest/> – Дата доступа: 28. 11.2022.
5. Господдержка малого бизнеса в 2022 году [Электронный ресурс]. – Режим доступа: <https://etalonline.by/novosti/korotko-o-vazhnom/gospodderzhka-predprinimatelstva/> – Дата доступа: 28. 11.2022.

УДК 657

ГОСУДАРСТВЕННОЕ РЕГУЛИРОВАНИЕ ФОРМИРОВАНИЯ ДОХОДОВ ГОСУДАРСТВЕННОГО БЮДЖЕТА РЕСПУБЛИКИ БЕЛАРУСЬ

Караченко А. С, Олешкевич Д. В.

*Гродненский государственный университет имени Янки Купалы, г. Гродно,
Республика Беларусь*

Научный руководитель: Потоцкая Н. Г., старший преподаватель

Актуальность темы исследования состоит в том, что эффективное регулирование, развитие и улучшение структуры доходной части государственного бюджета влияет на государство и благополучие его граждан, является залогом стабильного функционирования финансовой системы республики в целом. Целью статьи является рассмотрение нормативных правовых актов регулирования государственного бюджета с целью выявления наиболее значимых.

Бюджетное регулирование – одна из важнейших хозяйственных функций государства. Его цель – обеспечение и поддержание стабильности экономики, структурных сдвигов, решение глобальных задач функционирования и развития общества.

Основными нормативными правовыми актами, регулирующими процесс формирования доходов государственного бюджета Республики Беларусь, являются: Бюджетный кодекс Республики Беларусь, Налоговый кодекс Республики Беларусь, Законы Республики Беларусь «О бюджетной классификации» и «О республиканском бюджете на очередной финансовый год», Программа социально-экономического развития Республики Беларусь.

Бюджетный кодекс Республики Беларусь от 16 июля 2008 г. № 412-3 (с изменениями и дополнениями от 31 декабря 2021 г. № 142-3) регулирует отношения между участниками бюджетного процесса, возникающие при составлении, рассмотрении, утверждении, исполнении бюджетов различных уровней.

Порядок зачисления, распределения и механизм возврата доходов бюджетов, их особенности в текущем финансовом году, организует и осуществляет единую методологию учета исполнения бюджета, а также осуществляет контроль за своевременным поступлением доходов, эффективным и целевым расходованием средств республиканского и местных бюджетов, согласно ст. 103 Бюджетного кодекса Республики Беларусь, определяет Министерство финансов Республики Беларусь.

Согласно ст. 2 Бюджетного кодекса Республики Беларусь к доходам бюджета относятся поступающие в бюджет денежные средства, за исключением средств, являющихся источниками финансирования дефицита бюджета [1].

Классификация всех доходов, поступающих в бюджет, подробно описана в Законе Республики Беларусь «О бюджетной классификации Республики Беларусь».

Закон Республики Беларусь от 31 декабря 2008 г. № 208 «О бюджетной классификации» (с изменениями и дополнениями от 31.03.2016 №15) утверждает классификацию доходов и расходов бюджета Республики Беларусь, предписывает порядок применения бюджет-