

УДК 693.22.004.18

Бокша А.А., Кот Я.В.

Научный руководитель: доцент, к.э.н. Четырбок Н.П.

ЕВРАЗИЙСКИЙ ЭКОНОМИЧЕСКИЙ СОЮЗ И ЕС – ПЕРСПЕКТИВЫ ВЗАИМНОЙ ИНТЕГРАЦИИ

Интеграционные процессы уже стали неотъемлемой частью мировой экономики и международных отношений. Масштабные интеграционные процессы начались во второй половине XX века. Наиболее значимыми на мировой арене сегодня являются следующие группировки: ЕС, НАФТА и АТЭС. Для отображения веса интеграционных объединений на мировой арене целесообразно проанализировать их по показателю ВВП (см. рис. 1)




Рисунок 1 – Показатели ВВП ведущих интеграционных объединений мира в 2014 г

Из данной диаграммы видно, что по совокупному показателю ВВП ЕС (28 членов) близко к объединению НАФТА (США, Канада, Мексика), а также по ВВП на душу населения ЕС сопоставимо с НАФТА. В среднем в ЕС на душу населения приходится 34 тыс. долл., а в НАФТА 42 тыс. долл., в то время как МЕРКОСУР (Аргентина, Бразилия, Парагвай, Уругвай) и ЕАЭС значительно меньше, около 12-13 тыс. долл. Таким образом, ЕС и НАФТА сопоставимы по объему ВВП, по численности населения, по количеству участников, в то время как ЕАЭС сопоставим с МЕРКОСУР по тем же показателям. Однако, по степени интеграции стран участниц, к ЕАЭС ближе всего ЕС. Это обусловлено отсутствием таможенных барьеров, свободой перемещения трудовых ресурсов, общей политикой в отношении третьих стран и постановкой задачи – разработки общей валютной системы. При этом стоит обозначить существенные взаимные связи между ЕС и ЕАЭС. Об этом свидетельствует взаимное отрицательное влияние санкций 2014 года, а также ряд экономических характеристик, которые будут рассмотрены ниже.

Также о взаимных связях и взаимном перспективном сотрудничестве свидетельствует высокий удельный вес миграции рабочей силы из ЕАЭС в Европейские страны, достаточно высокий объем инвестиций в экономику ЕАЭС и взаимное инвестирование. Существует множество программ по обмену студента-

ми и преподавателями между университетами стран ЕС и ЕАЭС, такие как Эразмус, DAAD, AEGEE и другие. В структуре туризма стран ЕАЭС достаточно важную роль играет туризм в Европу. В условиях интеграции границы стираются.

Основная часть импорта (более 80%) в ЕАЭС ориентирована на третьи страны, следовательно, союз несамодостаточен и самостоятельно существовать он не может. РФ практически не зависит от ЕАЭС по импорту, чего нельзя сказать о Беларуси и Казахстане. Здесь весомая часть импорта сосредоточена в ЕАЭС, а в Беларуси даже более половины (55%). Очевидно, что Беларусь зависит от ЕАЭС больше остальных стран-участниц объединения (см. рис. 2).

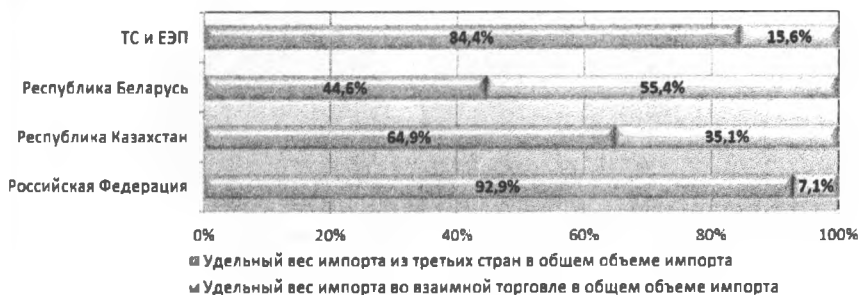


Рисунок 2 – Структура импорта ЕАЭС

В экспорте отмечаются практически те же тенденции что и в импорте: экспорт ЕАЭС сосредоточен на третьих странах. Практически весь экспорт России и Казахстана направлен в третьи страны. Следует заметить, что 44,6% экспорта Беларуси направлен в страны-участницы интеграции, поэтому Беларусь значительно зависит от ЕАЭС и по экспорту (см. рисунок 3).




Рисунок 3 – Структура экспорта ЕАЭС

Из рисунка 4 следует, что основным покупателем экспортируемых государствами – членами Таможенного союза и Единого экономического пространства товаров выступает Европейский союз (56,5% совокупного экспорта). Среди стран Европейского союза наиболее существенны поставки товаров в Нидерланды (14,1%), Италию (9,5%), Германию (7%), Польшу (3,1%), Соединенное Королевство (2,7%).

Импортные закупки сосредоточены в странах Европейского союза (43,8% совокупного импорта товаров) и АТЭС (38,6%). Среди европейских стран наибольшие объемы приходятся на Германию (12,1%), Италию (4,8%), Францию (3,9%), Польшу (2,9%).

Таким образом, актуальным является не только использование опыта интеграции ЕС, но и разработка направлений сотрудничества с данным объединением. Тем самым ЕС и ЕАЭС получают взаимные выгоды от интеграции, т.к. под интеграцией подразумевается уменьшение или отмену различных пошлин, квот и т.д.




Рисунок 4 – Географическое распределение внешней торговли ЕАЭС

Вследствие санкций со стороны ЕС российские туристы стали чувствовать себя в Европе нежеланными гостями и поэтому предпочитают отдыхать в России. Уменьшение количества туристов из РФ в Европу также связывается с падением курса рубля и ростом патриотизма среди россиян. Наиболее существенный ущерб в сфере туризма испытала Финляндия, у которой количество приезжающих российских туристов сократилось на 40%. А совокупный объем туристов из стран-участниц ЕАЭС в Европу снизился на 30% за последний год.

Евросоюз также имеет больший негативный эффект от санкций не только на аграрный, но и на технологический сектор, который несёт убытки в миллиарды евро. Этот эффект менее заметен, но из-за санкций остаются непроданными машины и оборудование на сумму в несколько миллиардов евро. Оставшийся недополученный доход особенно ощущается в областях с интенсивным экспортом. Прежде всего это касается технологий.

Для формирующегося Евразийского союза глубокая экономическая интеграция с ЕС чрезвычайно важна. Во-первых, ЕС – это крупнейший торговый партнер России и Казахстана, более половины товарооборота РФ приходится на ЕС (Россия, в свою очередь, является третьим по значимости торговым партнером ЕС). Во-вторых, зарождающийся Евразийский союз в настоящее время инициирует ряд соглашений о свободной торговле с более мелкими партнерами. ЕС следует рассматривать как основного долгосрочного партнера в этом контексте. Однако ЕАЭС будет заинтересован не просто в договоре о свободной торговле, а в глубоком всеобъемлющем соглашении с ЕС. Следует отметить, что полноценные переговоры ЕС и ЕАЭС по поводу свободной торговли невозможны без членства всех стран ЕАЭС в ВТО. Соответственно, России следует оказать поддержку Казахстану, Армении и особенно Беларуси на их пути в ВТО.